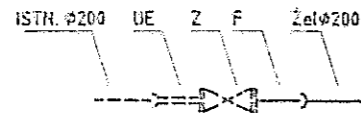
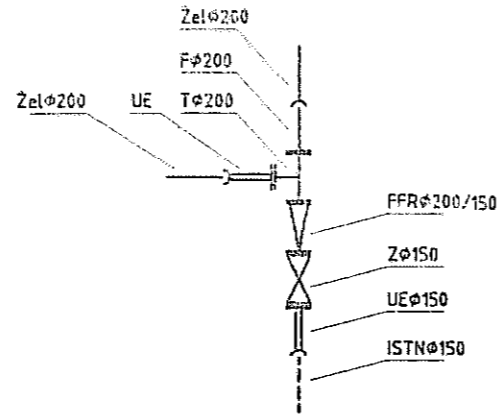


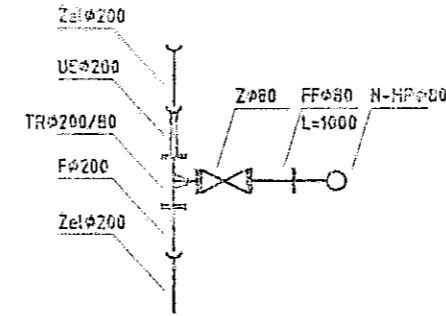
SCHEMAT WĘZŁA NR. W1



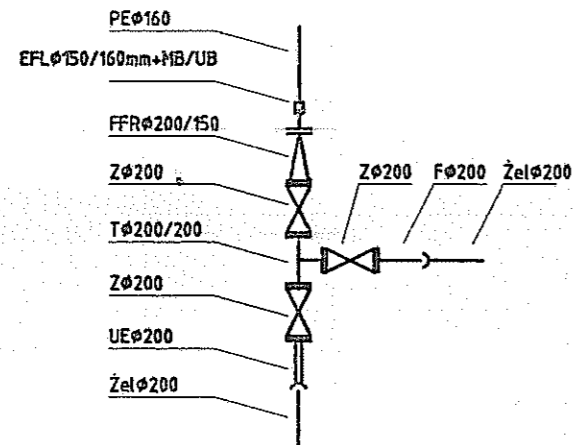
SCHEMAT WĘZŁA NR. W2



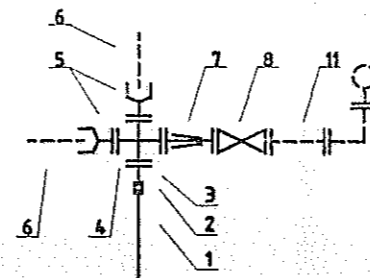
SCHEMAT WĘZŁA NR. W3 - NP1



SCHEMAT WĘZŁA NR. W4

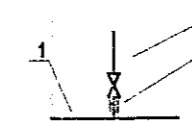


SCHEMAT WĘZŁA NR. W4.1



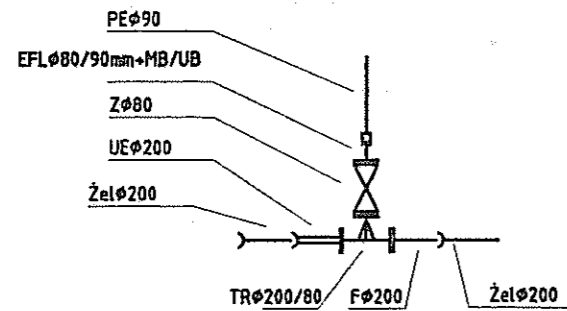
1. Proj. wodoc. z rur PE Ø160x14,6mm PN12,5
2. Mufa elektrooporowa PE Ø160mm
3. Króciec kołn. PE Ø160mm+kolnierz stal. Ø150mm
4. Czwórnik żel. kołn. Ø150/150mm
5. Łącznik kołn. multimedialny Ø150mm
6. Istn. ruroc. Ø150mm
7. Zwężka żel. kołn. Ø150/80mm
8. Zasowa żel. kołn. Ø80mm
9. Istn. żel. kolano Q Ø80mm 90°
10. Istn. kolano ze stopką + hydrant żel. Ø80mm nadziemny
11. Istn. króciec dwukoln. żel. FF Ø80mm L=1000mm

SCHEMAT WĘZŁA NR. W5, W11

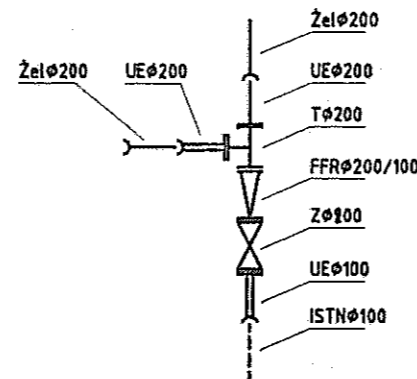


1. Proj. ruroc. żel. sferoidalne Ø200mm
2. Obejma siłkowa typ T30/5 Ø200/50mm+ opaska typ T30/7 +zasowa typ 03/40 Ø50mm+obudowa typ 04 na teleskopie +skrzynka do zasuw typ 80/50 4057
3. Proj. ruroc. PE Ø63 mm

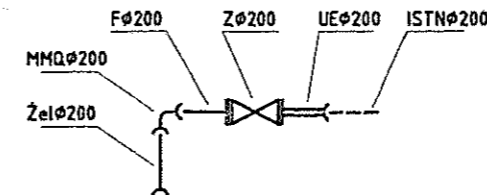
SCHEMAT WĘZŁA NR. W9, W10, W13



SCHEMAT WĘZŁA NR. W19



SCHEMAT WĘZŁA NR. W20



PPW "BIOPROJEKT" Grzegorz Jaśki ul. Fabryczna 26, 97-310 Moszczenica		Faza	P.B.
Zakład Instalacji Sanitarnych Projektowanie i Nadzór Inwestorski H. I.D. Gódek s.c. 97-300 Piotrków Tryb. ul. Słowackiego 9 tel. (44) 647 39 70		Data	I. 2009r.
Temat		SIEĆ WODOCIĄGOWA NA ODC. OD UL. 18-GO STYCZNIA DO UL. WRDŃIA W PIOTRKÓWIE TRYB.	
Tytuł rys.		SCHEMATY WĘZŁÓW WODOCIĄGOWYCH	
Zamawiający		GMINA MIASTO PIOTRKÓW TRYB. PASAŻ RUDOWSKIEGO 10, 97-300 PIOTRKÓW TRYB.	
Projektował: Henryk Gódek GP.IV.7342(58)94 w spec. Instal-Inż.		Asystent projektanta: Dariusz Gódek	
Podpis		Podpis	
		3	