


WYDZIAŁ ADMINISTRACJI I NADZORU
REFERAT NADZORU NAD MIENIEM KOMUNALNYM
URZĄD MIASTA W PIOTRKOWIE TRYBUNALSKIM

Informacja
o stanie mienia komunalnego



PIOTRKÓW TRYBUNALSKI

na dzień 30 września 2006 roku

Spis treści

Wstęp	4
CZĘŚĆ I	
DANE O SKŁADNIKACH MAJĄTKOWYCH GMINY I MIASTA NA PRAWACH POWIATU.....	8
Rozdział 1	
Dane o zmianach w majątku komunalnym wg stanu wykazanego na dzień 30-09-2005 r. w stosunku do stanu na dzień 30-09-2006 r.....	12
Rozdział 2	
Udziały i akcje Gminy Piotrków Trybunalski w spółkach prawa handlowego.....	18
Rozdział 3	
Składniki majątku administrowane przez jednostki organizacyjne i spółki gminy.....	20
Rozdział 4	
Dochody uzyskane z tytułu wykonywania prawa własności i innych praw majątkowych oraz z wykonywania posiadania.....	29
Rozdział 5	
Inne zdarzenia wpływające na stan mienia komunalnego.....	32
CZĘŚĆ II	
DANE ŹRÓDŁOWE O STANIE MAJĄTKU KOMUNALNEGO W DYSPOZYCJI GMINNYCH JEDNOSTEK ORGANIZACYJNYCH.....	37
PODSUMOWANIE.....	48
Spis tabel.....	50
Spis wykresów.....	51

Wstęp

Informacja o stanie mienia komunalnego miasta Piotrków Trybunalski obejmuje zbiór danych o majątku Gminy Piotrków Trybunalski i Miasta Piotrków Trybunalski na prawach powiatu - według stanu na dzień 30 września 2006 roku i sporządzona została zgodnie z wymogami określonymi w art. 120 ustawy z dnia 26 listopada 1998 roku o finansach publicznych (Dz. U. z 1998 r. Nr 155, poz. 1014 z późn. zm.)

Założeniem niniejszego opracowania jest publikacja danych o przysługujących miastu Piotrków Trybunalski - jako siedzibie władz gminy i powiatu grodzkiego:

- prawach własności,
- innych niż własność prawach majątkowych (w tym: w szczególności ograniczonych prawach rzeczowych, użytkowaniu wieczystym, wierzytelnościach, udziałach w spółkach, akcjach oraz posiadania),
- zmianach w stanie mienia komunalnego, w stosunku do danych wykazanych w poprzedniej edycji informacji,
- dochodach uzyskanych z tytułu wykonywania prawa własności i innych praw majątkowych
- innych danych i informacji o zdarzeniach mających wpływ na stan mienia komunalnego - które mogą być przydatne w toku procesów decyzyjnych podejmowanych w sprawach istotnych dla gospodarki miasta.

Informacja o stanie mienia komunalnego na dzień 30.09.2006 roku została sporządzona na podstawie zarządzenia Nr 354 Prezydenta Miasta Piotrkowa Trybunalskiego z dnia 29 września 2006 roku w sprawie opracowania materiałów planistycznych do projektu uchwały budżetowej Miasta Piotrków Trybunalskim na 2007 rok.

Gmina Miejska Piotrków Trybunalski realizuje zadania określone przepisami ustawy z dnia 8 marca 1990 roku o samorządzie gminnym (Dz. U. z 2001 r. Nr 142 poz. 148 z późniejszymi zmianami) oraz zadania wynikające z przepisów ustawy z dnia 5 czerwca 1998 r. o samorządzie powiatowym (Dz. U. z 2001 r. Nr 142 poz. 1592 z późniejszymi zmianami).

Gospodarowanie majątkiem Gminy Miejskiej Piotrków Trybunalski określone jest ponadto przepisami:

- ustawy z dnia 10 maja 1990 roku przepisy wprowadzające ustawę o samorządzie terytorialnym i ustawę o pracownikach samorządowych (Dz. U. Nr 32 poz. 191 z późniejszymi zmianami);
- ustawy z dnia 29 września 1994 roku o rachunkowości (Dz. U. z 2002 r. Nr 76 poz. 694 z późniejszymi zmianami);
- ustawy z dnia 20 grudnia 1996 roku o gospodarce komunalnej (Dz. U. z 1997 r. Nr 9 poz. 43 z późniejszymi zmianami);
- ustawy z dnia 21 sierpnia 1997 r. o gospodarce nieruchomościami (Dz. U. z 2004r. Nr 261 poz. 2603 z późniejszymi zmianami);
- rozporządzenie Rady Ministrów z dnia 30 grudnia 1999 roku w sprawie Klasyfikacji Środków Trwałych (Dz. U. Nr 112 poz. 1317 z późniejszymi zmianami);
- rozporządzenia Ministra Finansów z dnia 18 grudnia 2001 roku w sprawie szczególnych zasad rachunkowości oraz planów kont dla budżetu państwa, budżetów jednostek samorządów terytorialnego oraz niektórych jednostek sektora finansów publicznych (Dz. U. Nr 153 poz. 1752 z późniejszymi zmianami).

Zgodnie z art. 43 wyżej powołanej ustawy o samorządzie gminnym *mieniem komunalnym* jest własność i inne prawa majątkowe, należące do poszczególnych gmin, ich związków oraz mienie innych gminnych osób prawnych, w tym przedsiębiorstw. Natomiast zgodnie z definicją zawartą w art. 46 ustawy o samorządzie powiatowym mieniem powiatu jest własność i inne prawa majątkowe nabyte przez powiat lub inne powiatowe osoby prawne.

Pod pojęciem *mienia komunalnego* w ujęciu systematycznym należy rozumieć aktywa trwałe i obrotowe, czyli kontrolowane przez jednostkę zasoby majątkowe o wiarygodnie określonej wartości, powstałe w wyniku przeszłych zdarzeń.

Zgodnie z ustawą o rachunkowości oraz przepisami rozporządzenia Ministra Finansów w sprawie szczególnych zasad rachunkowości oraz planów kont dla budżetu państwa, budżetów jednostek samorządów terytorialnego oraz niektórych jednostek sektora finansów publicznych, do aktywów trwałych zalicza się:

- I. **Wartości niematerialne i prawne** – rozumie się przez to nabyte przez jednostkę prawa nadające się do gospodarczego wykorzystania,

o przewidywanym okresie ekonomicznej użyteczności dłuższym niż rok, przeznaczone do używania na potrzeby jednostki,

II. Rzeczowe aktywa trwałe w tym:

1. Środki trwałe – rzeczowe aktywa trwałe i zrównane z nimi, o przewidywanym okresie ekonomicznej użyteczności dłuższym niż rok, kompletne, zdatne do użytku i przeznaczone na potrzeby jednostki.

Zalicza się do nich w szczególności:

- nieruchomości – w tym grunty, prawo użytkowania wieczystego gruntu, budowle i budynki, a także będące odrębną własnością lokale, spółdzielcze własnościowe prawo do lokalu mieszkalnego oraz spółdzielcze prawo do lokalu użytkowego;
- maszyny, urządzenia, środki transportu i inne rzeczy;
- ulepszenia w obcych środkach trwałych;
- inwentarz żywy.

2. Inwestycje rozpoczęte (środki trwałe w budowie) – rozumie się przez to zaliczane do aktywów trwałych środki trwałe w okresie ich budowy, montażu lub ulepszenia już istniejącego środka trwałego;

3. Środki przekazane na poczet inwestycji – zaliczki na środki trwałe w budowie.

III. Należności długoterminowe

IV. Długoterminowe aktywa finansowe tj. posiadane akcje i udziały w spółkach prawa handlowego oraz inne długoterminowe papiery wartościowe i aktywa finansowe.

V. Wartości mienia zlikwidowanych jednostek.

Celem zachowania pełnego obrazu stanu majątkowego niniejszą informacją objęto również dane o aktywach obrotowych. Ich znacznie w strukturze majątku jednostki samorządu terytorialnego jest zdecydowanie mniejsze niż aktywów trwałych, niemniej jednak aktywa te również stanowią mienie komunalne.

W ramach aktywów obrotowych zgodnie z wyżej cytowanymi przepisami prawa wyróżnia się następujące grupy:

1. Zapasy

-
2. Należności krótkoterminowe
 3. Środki pieniężne
 4. Krótkoterminowe papiery wartościowe
 5. Rozliczenia międzyokresowe.

Informacje na temat wartości mienia komunalnego zamieszczone w niniejszym opracowaniu mają charakter księgowy.

Zestawienia zostały sporządzone w układzie tabelarycznym, niektóre zdarzenia dla czytelniejszego ich zobrazowania przedstawiono w diagramach. Niniejsze opracowanie zawiera informacje o stanie ilościowym, wartościowym oraz o stopniu zużycia majątku. Dane zostały porównane według stanu na dzień 30.09.2005 r. oraz na dzień 30.09.2006 . w celu przedstawienia zmian w stanie mienia komunalnego.

Informacją objęto jednostki organizacyjne Gminy Piotrków Trybunalski:

- jednostki budżetowe,
- zakłady budżetowe,
- gospodarstwa pomocnicze,
- instytucje kultury,
- spółki prawa handlowego.

Opracowany dokument składa się z dwóch części:

Część I - obejmuje podstawowe informacje o wszystkich składnikach majątkowych gminy i miasta na prawach powiatu, omówione w poszczególnych rozdziałach i tak:

Rozdział 1 - obejmuje ogólne dane o majątku komunalnym zawiera informacje o zmianach oraz porównanie w stosunku do stanu na dzień 30 września 2005 r.

Rozdział 2 - dokonuje analizy wielkości udziałów gminy w spółkach prawa handlowego.

Rozdział 3 - omawia dane o składnikach majątku, administrowanych przez Gminę i Powiat Piotrków Trybunalski na prawach powiatu w sposób pośredni.

Rozdział 4 - obejmuje dane o dochodach miasta z tytułu wykonywania praw własności.

Rozdział 5 - zawiera informacje o innych zdarzeniach, które miały wpływ na stan mienia komunalnego.

Część II - składa się z dokumentacji opracowanej na podstawie danych źródłowych o stanie majątku komunalnego, jakim dysponują miejskie jednostki organizacyjne.

Wartości oraz struktura składników majątku - zaprezentowane zostały w formie tabel i wykresów.

CZEŚĆ I

DANE O SKŁADNIKACH MAJĄTKOWYCH GMINY I MIASTA NA PRAWACH POWIATU.

Mienie komunalne stanowiące majątek Gminy Piotrków Trybunalski i Miasta Piotrków Trybunalski na prawach powiatu w 2006 r. zgodnie z klasyfikacją rodzajową GUS został podzielony na 11 grup rodzajowych. Przedstawione dane zawierają informację o składnikach majątkowych gminy i miasta na prawach powiatu, oraz zmiany w stosunku do roku poprzedniego.

Stan mienia komunalnego według poszczególnych grup klasyfikacji rodzajowej środków trwałych w wartości brutto - ilustruje **Tabela nr 1.**

Tabela 1. Informacja o stanie mienia na dzień 30 wrzesień 2006 r. wg cen ewidencyjnych brutto

Lp.	Grupa	Gmina	Powiat	Ogółem
1.	0 - Grunty	80.573.419,00	2.120.513,40	82.693.932,40
2.	I - Budynki	167.379.914,20	24.447.458,11	191.827.372,31
3.	II - Budowle	169.622.673,57	1.803.210,84	171.425.884,41
4.	III - Kotły, maszyny energetyczne	3.018.046,00	393.026,90	3.411.072,90
5.	IV - Maszyny, urządzenia, aparaty	9.312.821,83	696.859,17	10.009.681,00
6.	V - Maszyny, urządzenia, aparaty specjalne	652.872,34	85.326,51	738.198,85
7.	VI - Środki techniczne	12.473.345,97	684.593,77	13.157.939,74
8.	VII - Środki transportu	2.354.564,19	546.210,51	2.900.774,70
9.	VIII - Narzędzia, przyrządy ruchome, wyposażenie	4.922.010,57	3.557.992,98	8.480.003,55
10.	Pozostałe mienie	8.486.190,77	5.941.171,74	14.427.362,51
11.	Wartości niematerialne i prawne	1.000.925,61	279.715,76	1.280.641,37
	Ogółem	459.796.784,05	40.556.079,69	500.352.863,74

Wartość mienia komunalnego wg cen ewidencyjnych brutto Gminy Piotrków Trybunalski według stanu na dzień 30 września 2006 r. wynosi **459.796.784,05 zł** w tym gruntów – **80.573.419,00 zł.**

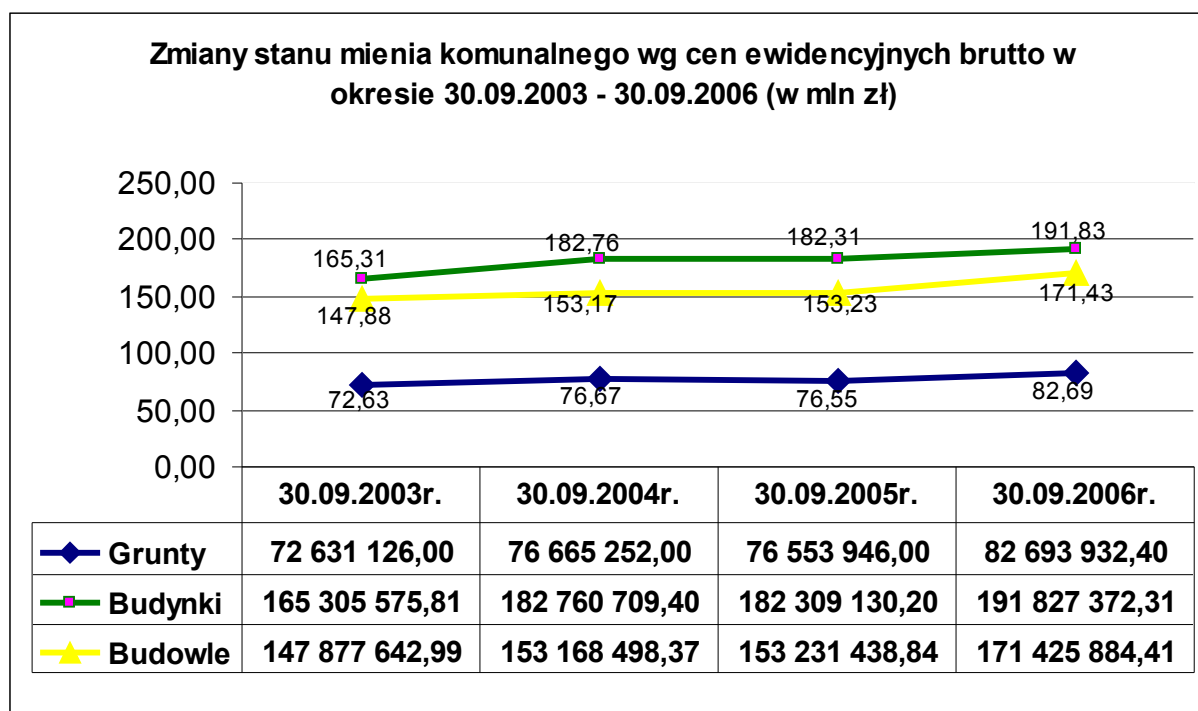
Wartość mienia Miasta Piotrków Trybunalski na prawach powiatu według stanu na dzień 30 września 2006 r. wynosi **40.556.079,69 zł**, w tym: gruntów **2.120.513,40 zł** i pozostałych składników majątku - **38.435.566,29 zł.**

Oprócz środków sklasyfikowanych w powyższych grupach Gmina Piotrków Trybunalski i Miasto Piotrków Trybunalski na prawach powiatu posiada

- środki w budowie na kwotę **69.612.710,00 zł**. Z czego kwota **44.306.611,00 zł** to środki w budowie współfinansowane z środków Unii Europejskiej;
- długotrwałe aktywa finansowe na kwotę **16.161.730,00 zł**.

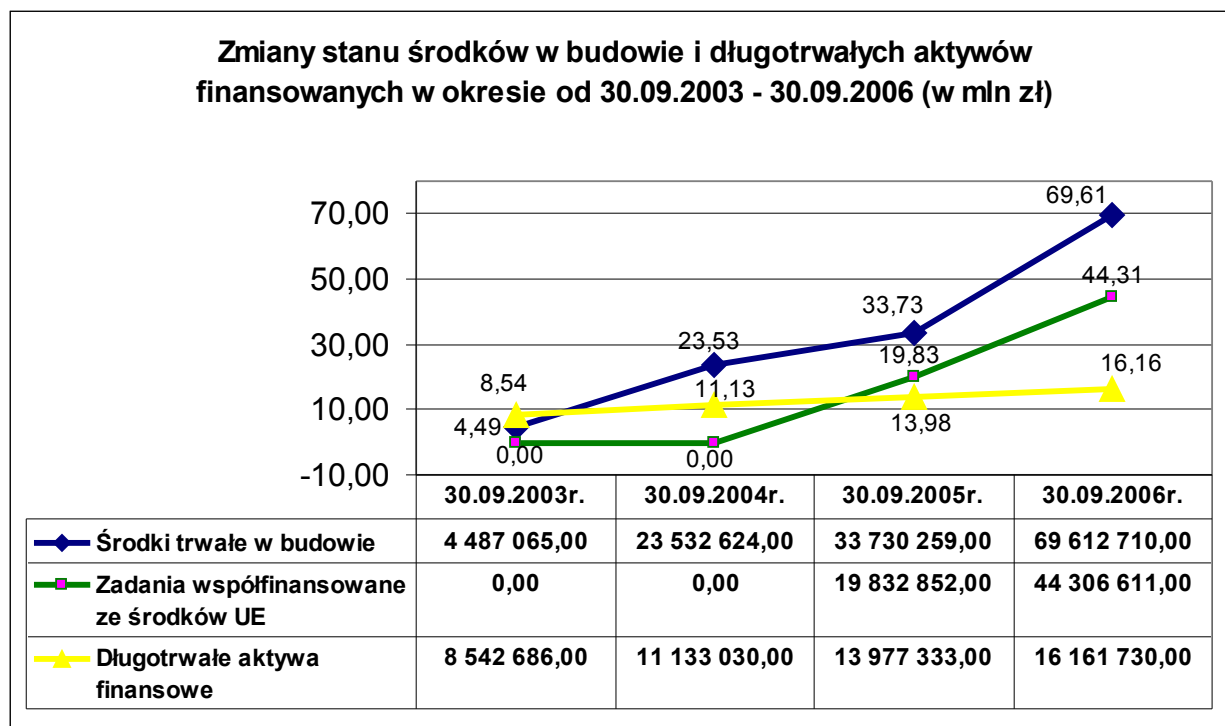
Zmiany stanu mienia komunalnego i wybranych grup mienia wg cen ewidencyjnych brutto w okresie od 30 września 2003 roku do 30 września 2006 roku przedstawia **Wykres 1**

Wykres 1 Zmiany stanu mienia komunalnego wg cen ewidencyjnych brutto w okresie 30.09.2003 – 30.09.2006



Dla przybliżenia całego obrazu zmian w mieniu istotne jest również przedstawienie zmian w środkach w budowie i długotrwałych aktywach finansowych, co obrazuje **wykres 2**.

Wykres 2 Zmiany stanu mienia komunalnego wg cen ewidencyjnych brutto w okresie 30.09.2003 – 30.09.2006

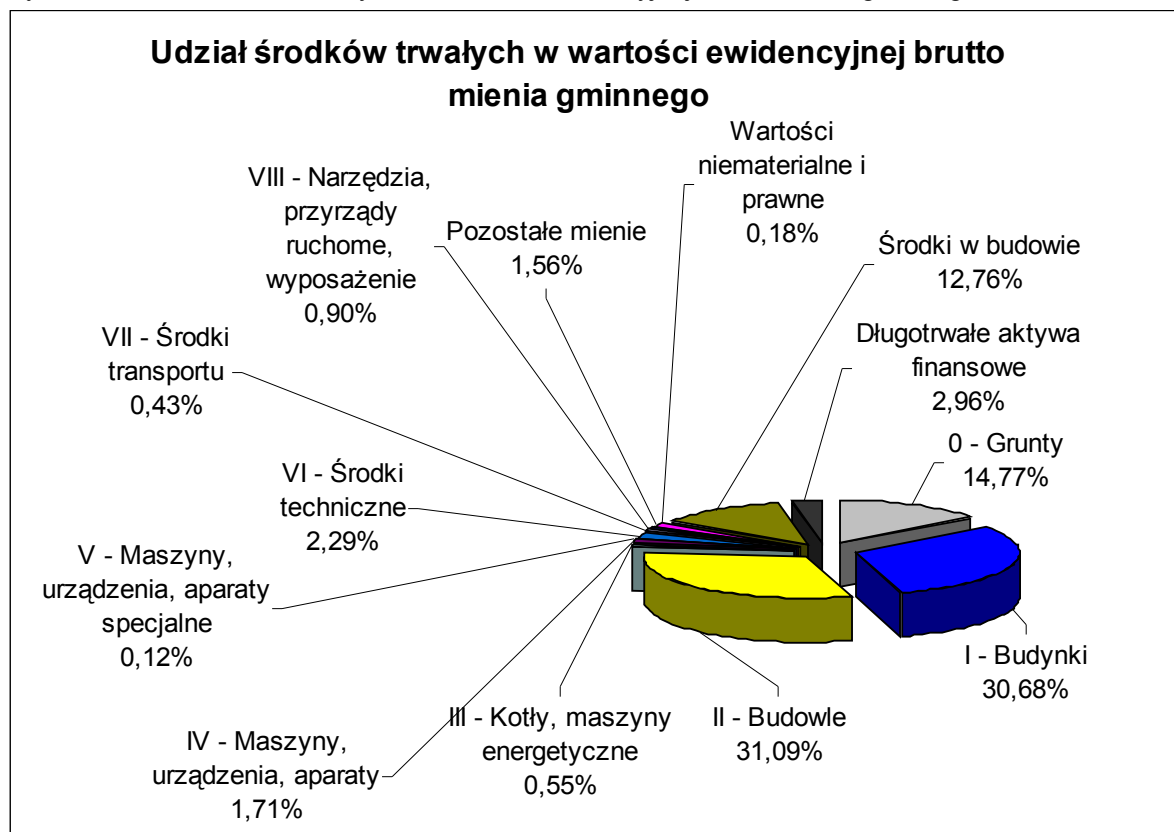


Łączna wartość mienia komunalnego Gminy i Miasta Piotrków Trybunalski po uwzględnieniu inwestycji (środków w budowie) oraz długotrwałych aktywów finansowych wynosi w wartości ewidencyjnej brutto **586.127.303,74 zł** na dzień 30 września 2006 roku.

Wartość mienia wzrosła w stosunku do roku 2005 o **18,87%** (wartości mienia 493.071.485,81 zł), do roku 2004 **18,53%** (wartości mienia 494 474 137,02 zł), a w stosunku do roku 2003 o **33,37%** (wartości mienia 439.449.428,32 zł).

Strukturę wartościową mienia komunalnego według poszczególnych grup klasyfikacji rodzajowej środków trwałych - obrazuje **Wykres nr 1**.

Wykres 3 Udział środków trwałych w wartości ewidencyjnej brutto mienia gminnego



Z powyższego wykresu wynika, iż w mieniu komunalnym Gminy Piotrków Trybunalski i Miasta Piotrków Trybunalski na prawach powiatu w 2006 r. największy udział mają budowle, które stanowią 31,09% całości mienia komunalnego, oraz budynki, które stanowią 30,68% całości mienia komunalnego. Można również zauważyć, iż inwestycje stanowią istotną pozycję w mieniu komunalnym Gminy Piotrków Trybunalski i Miasta Piotrków Trybunalski na prawach powiatu. Ich udział w środkach trwałych stanowi 12,76%.

Wartość majątku Gminy Piotrków Trybunalskiego w ujęciu podmiotowym wg stanu na dzień **30 września 2006 r.** przedstawiają tabele **od nr 18 do 25** niniejszego opracowania.

Rozdział 1

Dane o zmianach w majątku komunalnym wg stanu wykazanego na dzień 30-09-2005 r. w stosunku do stanu na dzień 30-09-2006 r.

Środki trwałe podlegają zużyciu ekonomicznemu w okresie ich użytkowania. Wartość środków podlega corocznie amortyzacji, czyli systematycznemu zmniejszeniu co istotnie wpływa na wartość mienia komunalnego.

Oprócz umorzenia, na mienie komunalne istotny wpływ mają poczynione inwestycje, likwidacje fizyczne, zakupy i sprzedaże oraz darowizny.

W niniejszym rozdziale zostanie przedstawiony wpływ poszczególnych działań na wartość mienia komunalnego Gminy Piotrków Trybunalski i Miasta Piotrków Trybunalski na prawach powiatu w ciągu ostatniego roku.

Wartość mienia komunalnego wg cen ewidencyjnych netto Gminy Piotrków Trybunalski według stanu na dzień 30 września 2006 r. wynosi **314.071.716,56 zł¹** w tym gruntów – **80.573.419,00 zł.**

Wartość mienia Miasta Piotrków Trybunalski na prawach powiatu według stanu na dzień 30 września 2006 r. wynosi **25.511.252,04 zł**, w tym: gruntów **2.120.513,40 zł.**

Stan mienia komunalnego według poszczególnych grup klasyfikacji rodzajowej środków trwałych w wartości netto - ilustruje **Tabela nr 2.**

¹ W wartości tej nie uwzględniono inwestycji i długotrwałych aktywów finansowych.

Tabela 2. Informacja o stanie mienia na dzień 30 wrzesień 2006 r. wg cen ewidencyjnych netto

Lp.	Grupa	Gmina	Powiat	Ogółem
1.	0 - Grunty	80.533.879,00	2.120.513,40	82.654.392,40
2.	I - Budynek	110.082.679,75	19.707.075,98	129.789.755,73
3.	II - Budowle	88.359.550,09	1.071.281,66	89.430.831,75
4.	III - Kotły, maszyny energetyczne	1.294.280,00	236.726,03	1.531.006,03
5.	IV - Maszyny, urządzenia, aparaty	2.296.865,50	77.556,04	2.374.421,54
6.	V - Maszyny, urządzenia, aparaty specjalne	121.872,69	11.528,35	133.401,04
7.	VI - Środki techniczne	3.494.299,77	156.549,18	3.650.848,95
8.	VII - Środki transportu	494.852,05	94.102,32	588.954,37
9.	VIII - Narzędzia, przyrządy ruchome, wyposażenie	1.506.703,43	987.992,85	2.494.696,28
10.	Pozostałe mienie	155.794,16	989.614,47	1.145.408,63
11.	Wartości niematerialne i prawne	219.688,08	58.311,76	277.999,84
	Ogółem	288.560.464,52	25.511.252,04	314.071.716,56

Wartość środków może podlegać dwukierunkowym zmianom – zmniejszeniu oraz zwiększeniu. Zmiany w wartości rzeczowego majątku z podziałem na grupy przedstawia **tabela 3 i 4.**

Tabela 3. Informacja o stanie mienia komunalnego na dzień 30 września 2006 roku w wartości brutto.

Jednostka budżetowa: Urząd Miasta w Piotrkowie Trybunalskim

Treść	Grupa	Wartość na dzień 30.09.2005r.	Zmniejszenia	Zwiększenia	Wartość na dzień 30.09.2006r.	Uwagi
I. RZECZOWE SKŁADNIKI MAJĄTKU TRWAŁEGO		447.280.175	21.714.564	86.766.400	512.332.011	
1. Grunty	0	71.384.589	1.367.304	10.418.268	80.435.553	
2. Budynki	I	158.960.112	3.975.769	12.126.642	167.110.985	
3. Budowle	II	156.785.416	137.410	11.395.864	168.043.870	
4. Kotły i maszyny energetyczne	III	2.958.313	16.036	69.779	3.012.056	
5. Maszyny, urząd. i aparaty ogólnego zastosowania	IV	8.390.666	592.693	565.095	8.363.068	
6. Maszyny, urząd. i aparaty specjalne	V	462.933	12.500	-	450.433	
7. Urządzenia techniczne	VI	11.791.714	26.942	528.735	12.293.507	
8. Środki transportu	VII	1.159.901	-	457.284	1.617.185	
9. Narzędzia, przrządy, ruchomości i wyposażenie	VIII	1.656.272	433.664	170.036	1.392.644	
10. Środki trwałe w Budowie w tym zadania współfinansowane ze środków UE		33.730.259	15.152.246	51.034.697	69.612.710	
		19.832.852	4.521.099	28.994.858	44.306.611	
II. Środki trwałe o charakterze wyposażenia		1.397.206	123.044	294.278	1.568.440	
III. Wartości niematerialne i prawne		708.909	121.615	153.430	740.724	
IV. Długotrwałe aktywa finansowe		13.861.050	-	2.300.680	16.161.730	
OGÓŁEM STAN MIENIA		463.247.340	21.959.223	89.514.788	530.802.905	

Tabela 4. Informacja o stanie mienia komunalnego na dzień 30 września 2006 roku w wartości netto.

Jednostka budżetowa: Urząd Miasta w Piotrkowie Trybunalskim

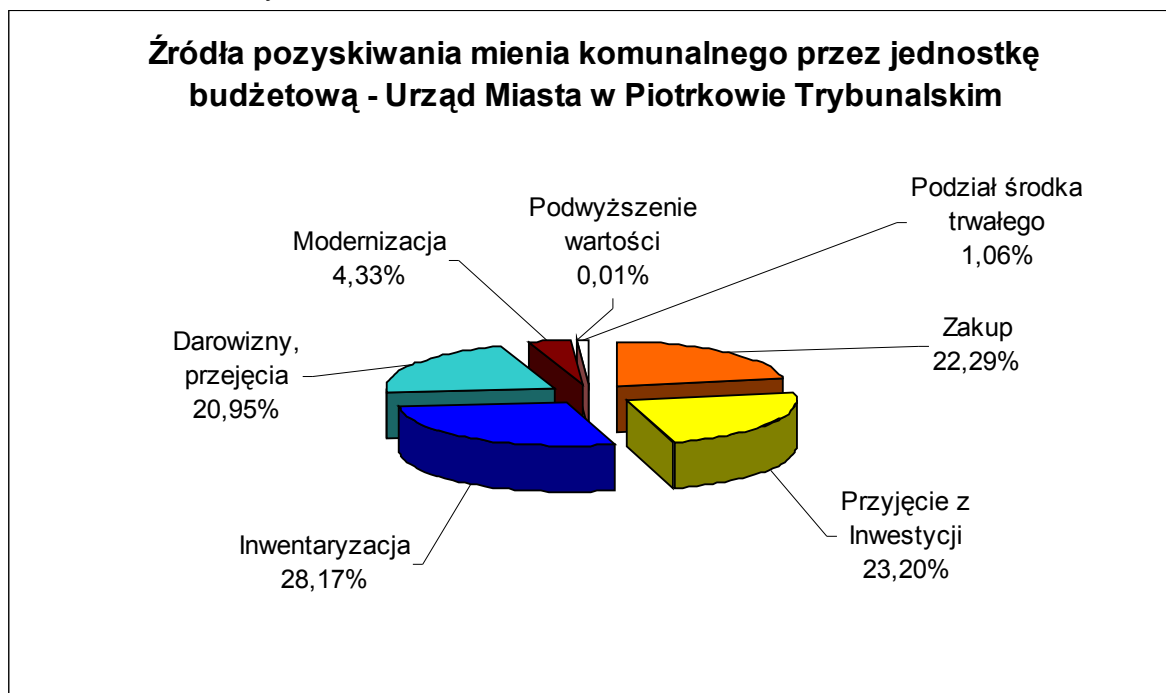
Treść	Grupa	Wartość na dzień 30.09.2005r.	Zmniejszenia	Zwiększenia	Wartość na dzień 30.09.2006r.	Uwagi
I. RZECZOWE SKŁADNIKI MAJĄTKU TRWAŁEGO		300.060.155	32.955.077	86.766.400	353.871.478	
1. Grunty	0	71.384.589	1.367.304	10.418.268	80.435.553	
2. Budynek	I	104.606.207	6.860.233	12.126.642	109.872.616	
3. Budowle	II	82.444.587	7.031.570	11.395.864	86.808.881	
4. Kotły i maszyny energetyczne	III	1.390.704	172.193	69.779	1.288.290	
5. Maszyny, urząd. i aparaty ogólnego zastosowania	IV	1.897.072	662.026	565.095	1.800.141	
6. Maszyny, urząd. i aparaty specjalne	V	-	-	-	-	
7. Urządzenia techniczne	VI	3.831.185	928.023	528.735	3.431.897	
8. Środki transportu	VII	148.387	439.672	457.284	165.999	
9. Narzędzia, przrządy, ruchomości i wyposażenie	VIII	627.165	341.810	170.036	455.391	
10. Środki trwałe w Budowie		33.730.259	15.152.246	51.034.697	69.612.710	
w tym zadania współfinansowane ze środków UE		19.832.852	4.521.099	28.994.858	44.306.611	
II. Wartości niematerialne i prawne		56.625	110.098	153.430	99.957	
III. Długotrwałe aktywa finansowe		13.861.050	-	2.300.680	16.161.730	
OGÓŁEM STAN MIENIA		313.977.830	33.065.175	89.220.510	370.133.165	

W celu przybliżenia szczegółów o strukturze zwiększeń i zmniejszeń w wartości majątku Gminy i Miasta Piotrków Trybunalski na prawach powiatu przedstawiamy **tabele 5** oraz **wykresy 1 i 2**.

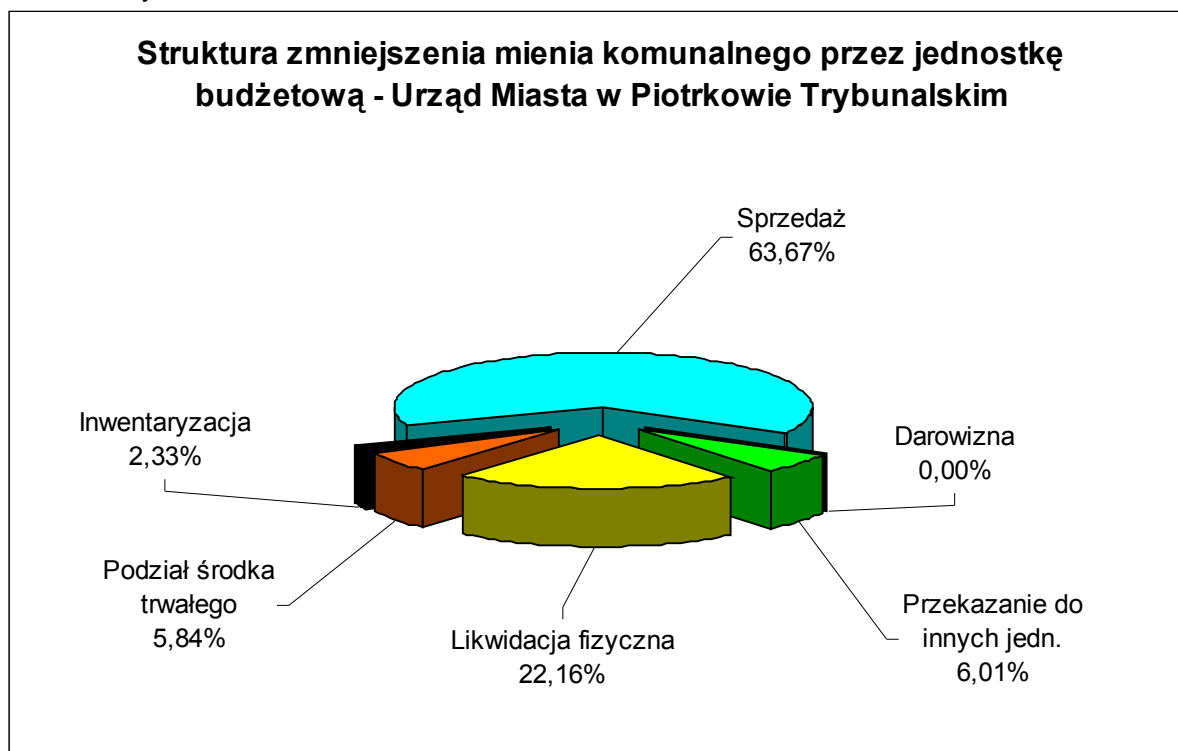
Tabela 5. Zestawienie zmian w wartości brutto środków trwałych jednostki budżetowej - Urząd Miasta w Piotrkowie Trybunalskim, w okresie od 01.października 2005 roku do 30 września 2006 roku.

Lp	Tytuł	Grupa 0	Grupa 1	Grupa 2	Grupa 3	Grupa 4	Grupa 5	Grupa 6	Grupa 7	Grupa 8
I.	ZWIĘKSZENIE WARTOŚCI,	10.418.268	12.126.642	11.395.864	69.779	565.096	-	528.735	457.284	170.036
	w tym:									
1	Zakup	1.144.888	6.766.623	22.996	-	28.577	-	-	-	-
2	Przyjęcie z Inwestycji	550.953	-	7.167.266	50.412	215.272	-	56.201	110.879	138.359
3	Inwentaryzacja	3.924.707	1.826.873	3.468.123	19.367	311.326	-	396.814	86.411	31.677
4	Darowizny, przejęcia	4.415.493	2.373.460	379.270	-	9.920	-	47.553	259.994	-
5	Modernizacja	1.597	1.159.686	358.209	-	-	-	28.167	-	-
6	Podwyższenie wartości	2.150	-	-	-	-	-	-	-	-
7	Podział środka trwałego	378.480	-	-	-	-	-	-	-	-
II.	ZMNIEJSZENIE WARTOŚCI,	1.367.304	3.975.769	137.410	16.036	592.693	12.500	26.942	-	433.664
	w tym:									
1	Sprzedaż	834.521	3.087.162	17.367	-	34.074	-	24.000	-	130.352
2	Darowizna	-	-	-	-	79.216	-	-	-	-
3	Przekazanie do innych jedn.	3.300	79.650	-	-	6.901	-	-	-	299.812
4	Likwidacja fizyczna	-	808.957	120.043	16.036	472.502	12.500	2.942	-	3.500
5	Podział środka trwałego	378.480	-	-	-	-	-	-	-	-
6	Inwentaryzacja	151.003	-	-	-	-	-	-	-	-

Wykres 4 Źródło pozyskiwania mienia komunalnego przez jednostkę budżetową - Urząd Miasta w Piotrkowie Trybunalskim



Wykres 5 Struktura zmniejszeń mienia komunalnego w jednostce budżetowej - Urząd Miasta Piotrków Trybunalski.



Analizując dane zawarte w tabeli 5 oraz wykres 2 i 3 można stwierdzić, iż największym źródłem pozyskiwania majątku jest ujawnienie środków podczas

inwentaryzacji (**28,17%**), przyjęcia z inwestycji (**23,20 %**) oraz darowizny, przejęcia, które stanowią **20,95%** źródeł pozyskiwania majątku.

W przypadku zmniejszeń największy udział stanowi sprzedaż, bo aż **63,67%** wszystkich zmniejszeń. W zmniejszenia istotną rolę odgrywa również likwidacja fizyczna, która stanowi **22,16%** ogółu zmniejszeń.

*Łączna wartość mienia komunalnego Gminy i Miasta Piotrków Trybunalski po uwzględnieniu inwestycji (środków w budowie) oraz długotrwałych aktywów finansowych wynosi w wartości ewidencyjnej netto **399.841.156,56 zł** na dzień 30 września 2006 roku.*

Rozdział 2

Udziały i akcje Gminy Piotrków Trybunalski w spółkach prawa handlowego.

Gmina Piotrków Trybunalski posiada udziały w następujących spółkach:

1. EKO-REGION Bełchatów Sp. z o. o.;
2. Towarzystwo Budownictwa Społecznego Sp. z o. o. w Piotrkowie Trybunalskim;
3. Miejski Zakład Komunikacji Sp. z o. o. w Piotrkowie Trybunalskim ;
4. Miejski Zakład Gospodarki Komunalnej Sp. z o. o. w Piotrkowie Trybunalskim;
5. PIOCEL Sp. z o. o. w Piotrkowie Trybunalskim;
6. Biuro usługi i współpracy „PEKAEM” Sp. z o. o. w Warszawie w Likwidacji
7. Fundusz Poręczeń Kredytowych Sp. z o. o.

Wartość akcji - udziałów Gminy Piotrków Trybunalskim w spółkach prawa handlowego według stanu na dzień 30 września 2006 r. wyniosła 16.161.730,00 zł. przy kapitale zakładowym 40.291.190,00 zł. Wielkość udziałów Gminy Piotrków Trybunalskim w poszczególnych spółkach prawa handlowego obrazuje **Tabela Nr 4**

Tabela 6. Udziały Gminy Piotrków Trybunalski w spółkach prawa handlowego.

Lp	Nazwa spółki	Wysokość kapitału zakładowego	Liczba udziałów/ liczba akcji	Wartość udziałów/ wartość akcji	Udział Gminy w kapitale zakładowym (w %)	Wartość na dzień 30.09.2006
1.	EKO-REGION Bełchatów	22.770.000	4.554	5.000,00	0,07	15.000
2.	Towarzystwo Budownictwa Społecznego Sp. z o. o.	7.559.720	9.947	760,00	100,00	7.559.720
3.	Miejski Zakład Komunikacyjny Sp. z o. o	7.512.000	7.512	1.000,00	100,00	7.512.000
4.	Miejski Zakład Gospodarki Komunalnej Sp. z o. o.	600.000	600	1.000,00	33,00	198.000
5.	PIOCEL Sp. z o.o	814.000	814	1.000,00	50,00	407.000
6.	Biuro Usług i współpracy PEKAEM w Warszawie	470	47	10,00	0,02	10
7.	Fundusz Poręczeń Kredytowych	1.035.000	1.035	1.000,00	45,41	470.000
8.	O G Ó Ł E M	40.291.190	-	-	-	16.161.730

Strukturę zmian udziałów Gminy Piotrków Trybunalski w spółkach prawa handlowego wg stanu na dzień 30-09-2005 i 30-09-2006 r obrazuje – **tabela 7.**

Tabela 7. Zmiany w udziałach Gminy Piotrków Trybunalski w spółkach prawa handlowego.

Lp	Nazwa spółki	Wartość na dzień 30.09.2005r.	Zmniejszenia	Zwiększenia	Wartość na dzień 30.09.2006r.	Uwagi
1.	EKO-REGION Sp. z o. o. Bełchatów	15.000	-	-	15.000	
2.	Towarzystwo Budownictwa Społecznego Sp. z o. o.	7.109.040	-	450.680	7.559.720	
3.	Miejski Zakład Komunikacyjny Sp. z o. o	5.812.000	-	1.700.000	7.512.000	
4.	Miejski Zakład Gospodarki Komunalnej Sp. z o. o.	198.000	-	-	198.000	
5.	PIOCEL Sp. z o.o w Piotrkowie Tryb.	407.000	-	-	407.000	
6.	Biuro Usług i współpracy PEKAEM Sp. z o. o. w Warszawie	10	-	-	10	
7.	Fundusz Poręczeń Kredytowych Sp. z o. o.	320.000	-	150.000	470.000	
8.	O G Ó Ł E M	13.861.050	-	2.300.680	16.161.730	

Strukturę zmian udziałów Gminy Piotrkowa Trybunalskiego w spółkach prawa handlowego wg stanu na dzień 30-09-2005 i 30-09-2006 r zostały opracowane na podstawie danych uzyskanych z Referatu Księgowości Urzędu Miasta.

Rozdział 3

Składniki majątku administrowane przez jednostki organizacyjne i spółki gminy.

Dysponowanie mieniem gminnym i mieniem miasta Piotrków Trybunalski na prawach powiatu powierzono niżej wymienionym jednostkom organizacyjnym i spółką Gminy. Największą częścią mienia zarządzają spółki gminne. Na wartość majątku miasta, będącego w dyspozycji spółek składa się głównie rzeczowy majątek trwały, w którym największą grupę tworzą budynki i lokale administrowane przez Towarzystwo Budownictwa Społecznego Sp. z o. o. Z uwagi na liczebność, znaczną rolę odgrywają wśród wszystkich jednostek placówki oświatowe.

Miejskie jednostki organizacyjne Gminy dysponujące majątkiem:

1. Spółki z udziałem gminy:

- Miejski Zakład Komunikacyjny Sp. z o. o.;
- Towarzystwo Budownictwa Społecznego Sp. z o. o.;
- Miejski Zakład Gospodarki Komunalnej Sp. z o. o.

2. Jednostki Budżetowe

- Dom Pomocy Społecznej ul. Żwirki 5/7;
- Dzienny Dom Pomocy Społecznej ul. Wojska Polskiego 127;
- Miejski Zarząd Dróg i Komunikacji ul. Belzacka 176/178;
- Miejski Ośrodek Pomocy Rodzinie ul. Próchnika 34;
- Miejski Zespół Ekonomiczno – Administracyjny Al. 3-go Maja 14;
- Bursa Szkolna Nr 1 ul. Broniewskiego 16;
- Centrum Kształcenia Praktycznego ul. Targowa 3;
- Straż Miejska ul. Słowackiego 19;
- Specjalny Ośrodek Szkolno - Wychowawczych Al. 3-go Maja 28/34;
- Ośrodek Sportu i Rekreacji Al. 3-go Maja 6b;
- Powiatowy Inspektorat Nadzoru Budowlanego dla miasta Piotrkowa Trybunalskiego Al. 3-go Maja 14;
- Świetlica Środowiskowa „Bartek” ul. Norwida 4;

- Pogotowie Opiekuńcze ul. Wojska Polskiego 75;
- Dom Dziecka ul. Wysoka 24/26;
- Ośrodek Adopcyjno – Opiekuńczy ul. Wysoka 24/26
- Poradnia Psychologiczno – Pedagogiczna ul. Starowarszawska 16;
- Pracownia Planowania Przestrzennego ul. Farna 8;

3. Instytucje kultury:

- Miejski Ośrodek Kultury Al. 3-go Maja 12
- Galeria Sztuki BWA ul. Sieradzka 8
- Muzeum Plac Zamkowy 4
- Miejska Biblioteka Publiczna ul. Jerozolimska 29

Tabela 8. Wykaz jednostek i spółek korzystających z majątku Gminy Piotrków Trybunalski na dzień 30 września 2006r.

Lp.	Nazwa użytkownika	Środki trwałe			Sposób użytkowania majątku
		Grupa	Wartość początkowa	Wartość netto	
1	Szkoła Podstawowa Nr 2	0	119.125	119.125,00	Użyczenie
		I	1.347.842	1.154.090,00	
		II	59.263	43.986,00	
		IV	14.394	2.807,00	
		VI	3.150	1.339,00	
		VIII	2.443		
			1.546.217	1.321.347,00	
2	Szkoła Podstawowa Nr 5	0	103.528	103.528,00	Użyczenie
		I	687.168	602.779,00	
		II	111.528	83.545,00	
		III	41.062	35.779,00	
			943.286	825.631,00	
3	Szkoła Podstawowa Nr 8	0	74.100	74.100	Użyczenie
		I	28.231	24.173	
		II	25.353	18.887	
		VIII	129		
			127.813	117.160	
4	Szkoła Podstawowa Nr 10	0	39.540	39.540	Użyczenie
		I	73.674	63.956	
		II	8.489	5.779	
		VIII	3.519		
			125.222	109.275	
5	Szkoła Podstawowa Nr 11	0	54.570	54.570	Użyczenie
		I	105.663	91.284	
		II	25.415	18.907	
		III	1.302	927	
			186.950	165.688	

Lp.	Nazwa użytkownika	Środki trwałe			Sposób użytkowania majątku
		Grupa	Wartość początkowa	Wartość netto	
6	Szkoła Podstawowa Nr 12	0	484.820	484.820	Użyczenie
		I	602.392	516.308	
		II	62.584	46.390	
		IV	6.800	1.326	
			1.156.596	1.048.844	
7	Szkoła Podstawowa Nr 13	0	174.160	174.160	Użyczenie
		I	166.875	142.887	
		II	164.821	117.486	
		IV	21.000	4.340	
		VIII	220	43	
			527.076	438.916	
8	Szkoła Podstawowa Nr 16	0	290.200	290.200	Użyczenie
		I	276.302	236.583	
		II	103.378	76.148	
		IV	25.593		
			695.473	602.931	
9	Przedszkole Nr 1	0	39.940	39.940	Użyczenie
		I	460.559	442.285	
		II	17.195	15.841	
		IV	22.561	18.349	
			540.255	516.415	
10	Przedszkole Nr 5	0	61.900	61.900	Użyczenie
		I	36.713	31.435	
		II	26.997	20.011	
		III	4.329	2.587	
			129.939	115.933	
11	Przedszkole Nr 7	0	11.529	11.529	Użyczenie
		I	101.500	86.910	
		II	28.436	21.078	
		VIII	2.964		
			144.429	119.517	
12	Przedszkole Nr 8	0	47.170	47.170	Użyczenie
		I	32.547	27.868	
		II	62.213	46.115	
		III	25.729	16.996	
			167.659	138.149	
13	Przedszkole Nr 11	0	15.717	15.717	Użyczenie
		I	29.313	25.099	
		II	127.383	94.422	
		VIII	812		
			173.225	135.238	
14	Przedszkole Nr 12	0	57.940	57.940	Użyczenie
		I	29.314	25.100	
		II	53.024	39.304	
		VIII	947		
			141.225	122.344	

Lp.	Nazwa użytkownika	Środki trwałe			Sposób użytkowania majątku
		Grupa	Wartość początkowa	Wartość netto	
15	Przedszkole Nr 14	0	95.760	95.760	Użyczenie
		I	29.313	25.099	
		II	18.043	13.374	
		IV	20.980		
		VIII	1.208		
			165.304	134.233	
16	Przedszkole Nr 15	0	13.380	13.380	Użyczenie
		I	115.921	99.257	
		II	19.516	14.466	
		IV	6.800		
		VI	3.260	1.385	
		VIII	2.997		
	161.874	128.488			
17	Przedszkole Nr 19	I	847.386	725.574	Użyczenie
		II	26.653	19.756	
		IV	7.014	1.367	
		VI	3.300	1.402	
			884.353	748.099	
18	Przedszkole Nr 20	I	1.293.939	1.107.935	Użyczenie
		II	30.108	22.317	
		VI	5.150	2.189	
		VIII	1.208		
			1.330.405	1.132.441	
19	Przedszkole Nr 24	0	30.000	30.000	Użyczenie
		I	233.979	155.202	
		II	133.505	115.833	
		III	2.972	-	
		IV	33.370	25.194	
			433.826	326.229	
20	Przedszkole Nr 26	0	105.650	105.650	Użyczenie
		I	256.248	99.175	
		II	49.906	33.286	
		III	3.150	2.335	
			414.954	240.446	
21	Gimnazjum Nr 1	0	86.690	86.690	Użyczenie
		I	158.439	135.663	
		II	64.324	47.680	
		III	81.824	72.462	
			391.277	342.495	
22	Gimnazjum Nr 2	0	185.237	185.237	Użyczenie
		I	212.760	183.367	
		II	120.692	89.462	
		III	22.688	18.659	
		IV	234.111	201.423	
		VIII	4.907	82	
			780.395	678.230	

Lp.	Nazwa użytkownika	Środki trwałe			Sposób użytkowania majątku
		Grupa	Wartość początkowa	Wartość netto	
23	Gimnazjum Nr 3	0	160.872	160.872	Użyczenie
		I	136.044	116.488	
		II	52.673	39.044	
		IV	6.916	1.348	
			356.505	317.752	
24	Gimnazjum Nr 4	0	204.700	204.700	Użyczenie
		I	362.775	314.929	
		II	77.995	61.741	
		IV	4.392	1.215	
			649.862	582.585	
25	Gimnazjum Nr 5	0	454.752	454.752	Użyczenie
		I	15.412.419	13.954.880	
		II	2.204.837	1.875.892	
		IV	87.745	37.584	
		VI	303.541	179.595	
		X	10.370	-	
			18.473.664	16.502.703	
26	Zespół Szkół Ponadpodstawowych Nr 2	0	102.242	102.242	Użyczenie
		I	772.000	622.424	
			874.242	724.666	
27	Liceum Ogólnokształcące Nr 4	0	50.240	50.240	Użyczenie
		I	478.493	430.668	
		II	46.542	35.545	
		III	54.246	36.209	
			629.521	552.662	
28	Miejski Zespół Ekonomiczno Administracyjny	0	50.880	50.880	Użyczenie
		I	366.639	316.174	
		II	17.680	12.310	
		VI	5.763	2.345	
			440.962	381.709	
29	Centrum Kształcenia Praktycznego	II	87.773	82.507	Użyczenie
			87.773	82.507	
30	Żłobek Miejski	0	69.780	69.780	Użyczenie
		I	365.498	214.731	
		II	73.706	29.099	
		VI	4.496	-	
			513.481	313.610	
31	Wojewódzki Ośrodek Ruchu Drogowego	II	88.476	7.610	Dzierżawa
		VI	7.313	-	
			95.789	7.610	
32	Samodzielny Publiczny Zakład Opieki Zdrowotnej	0	217.020	217.020	Użyczenie
		I	3.020.000	2.598.458	
		II	34.520	29.701	
		IV	12.000	2.620	
		VI	5.370	2.372	
			3.288.910	2.850.171	

Lp.	Nazwa użytkownika	Środki trwałe			Sposób użytkowania majątku
		Grupa	Wartość początkowa	Wartość netto	
33	Towarzystwo Oświatowe Ziemi Piotrkowskiej	0	45.460	45.460	Użyczenie
		I	480.466	440.427	
			525.926	485.887	
34	Ośrodek Sportu i Rekreacji	0	187.922	187.922	Użyczenie
		I	15.404.188	12.796.465	
		II	2.618.031	1.516.105	
		IV	61.906	9.183	
		VI	1.099.066	430.467	
		VIII	194.017	12.018	
			19.565.130	14.952.160	
35	Miejski Zakład Komunikacyjny Sp. z o.o.	0	355.444	355.444	Użyczenie
		I	1.373.295	787.022	
		II	1.712.595	413.459	
		IV	16.673	2.416	
		VI	299.440	-	
		VII	972.026	-	
		VIII	25.039	10.047	
		X	3.660	-	
			4.758.171	1.568.388	
36	Miejski Ośrodek Pomocy Rodzinie	0	164.048	164.048	Użyczenie
		I	1.745.178	1.474.917	
		II	15.153	9.666	
		IV	72.894	7.093	
		VI	17.568	10.716	
		VIII	10.821	3.437	
		X	13.082	-	
			2.038.744	1.669.877	
37	PCK Schronisko dla bezdomnych	0	17.100	17.100	Użyczenie
		I	33.733	24.611	
		II	1.961	1.124	
		52.794	42.835		
38	Targowisko Wyzwolenia - adm. E. Lewandowicz MZDiK	0	8.580	8.580	Administrowanie majątkiem
		I	326.842	277.135	
		II	185.678	134.996	
		521.100	420.711		
39	Targowisko Bawełniana - adm. E. Lewandowicz	0	129.960	129.960	Administrowanie majątkiem
		129.960	129.960		
40	Targowisko Modrzewskiego - adm. E. Lewandowicz MZDiK	0	105.660	105.660	Administrowanie majątkiem
		I	67.405	60.383	
		II	768.354	624.287	
		941.419	790.330		
41	Targowisko Sienkiewicza - adm. E. Lewandowicz MZDiK	0	75.780	75.780	Administrowanie majątkiem
		II	26.648	14.034	
		VIII	36.209	27.760	
		138.637	117.574		
42	Towarzystwo Budownictwa Społecznego Sp. z o. o.	I	84.758.728	44.657.754	Dzierżawa
		III	149.192	103.199	
		VIII	8.897	-	
		84.916.817	44.760.953		

Lp.	Nazwa użytkownika	Środki trwałe			Sposób użytkowania majątku
		Grupa	Wartość początkowa	Wartość netto	
43	Miejski Zarząd Dróg i Komunikacji	0	134.328	134.328	Użyczenie
		I	152.349	58.885	
		II	75.739	71.478	
		VI	14.133	-	
		VII	19.411	-	
		395.960	264.691		
44	Powiatowy Urząd Pracy	I	211.042	152.857	Użyczenie
		II	60.215	37.956	
			271.257	190.813	
45	Szkoła Podstawowa NR.3	0	44.265	44.265	Użyczenie
		I	7.579	6.489	
		II	39.669	28.800	
			91.513	79.554	
46	MZGK Sp. z o.o.	0	1.923.441	1.923.441	Dzierżawa
		I	11.250.101	6.065.009	
		II	84.889.477	24.063.603	
		III	2.204.638	804.753	
		IV	5.069.898	454.328	
		V	401.331	-	
		VI	8.077.895	1.514.614	
		VII	14.233	-	
		VIII	54.764	-	
		X	570	-	
		113.886.348	34.825.748		
47	MZGK Sp. z o.o.	II	102.204	39.545	Dozór
		III	194.200	116.520	
			296.404	156.065	
48	PiPG TERMALL Sp. z o. o.	II	57.200	41.184	Użyczenie
			57.200	41.184	
49	Straż Pożarna	IV	15.981	6.472	Użyczenie
		VI	8.705	6.892	
		VII	4.181	3.742	
			28.867	17.106	
50	Schronisko dla zwierząt	I	44.247	30.881	Użyczenie
		II	414	-	
		IV	3.500	-	
		X	1.708	-	
			49.869	30.881	
51	Straż Miejska	II	173.109	143.897	Użyczenie
		VI	259.003	92.405	
			432.112	236.302	
52	Miejska Biblioteka Publiczna	VIII	33.300	7.770	Użyczenie
			33.300	7.770	
53	PTTK	IV	8.540	1.494	Użyczenie
			8.540	1.494	
54	Piotrkowskie Towarzystwo Tenisowe	I	35.185	28.735	Użyczenie
		II	25.559	18.061	
			60.744	46.796	

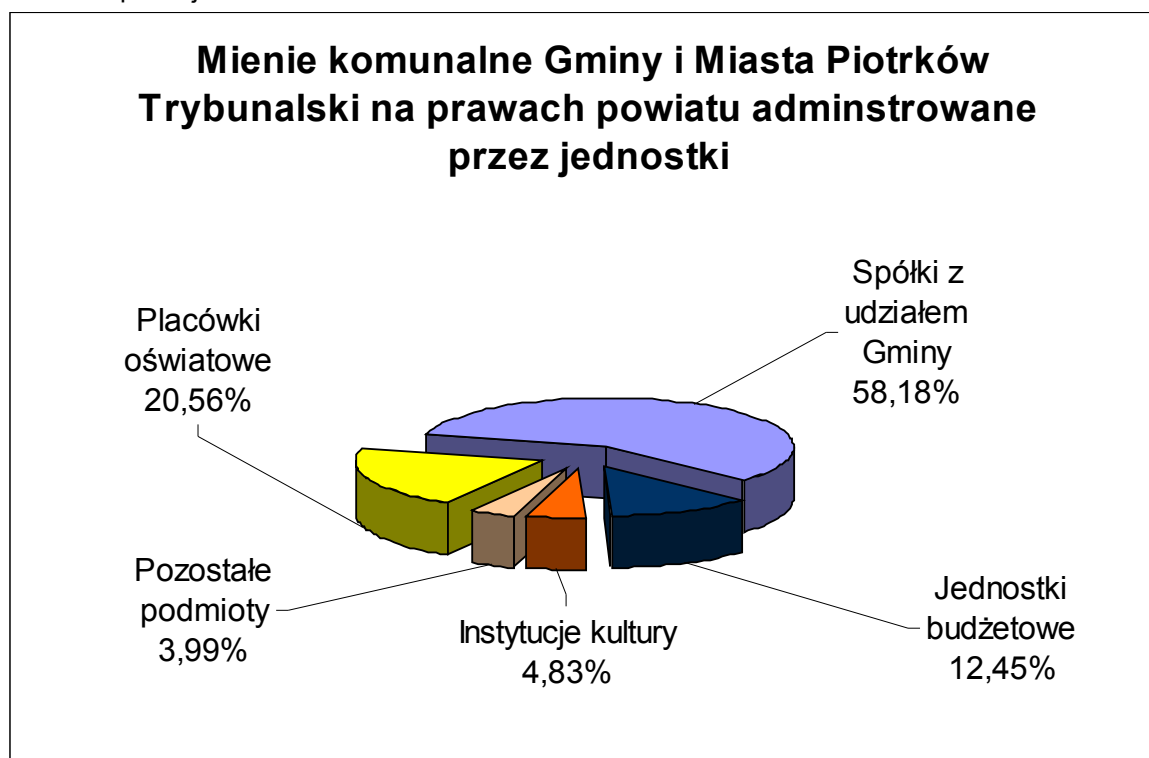
Lp.	Nazwa użytkownika	Środki trwałe			Sposób użytkowania majątku
		Grupa	Wartość początkowa	Wartość netto	
55	Akademicki Klub Sportowy-Sokół	0	12.480	12.480	Użyczenie
		I	73.288	71.914	
			85.768	84.394	
56	Miejski Ośrodek Kultury	I	1.356.767	1.288.629	Użyczenia
		II	388.682	333.436	
		IV	9.920	8.879	
		VI	296.923	240.013	
			2.052.292	1.870.957	
57	Świetlica Środowiskowa Bartek	0	78.660	78.660	Użyczenie
			78.660	78.660	
ogółem			267.935.250	134.695.114	

Tabela 9. Wykaz jednostek korzystających z majątku powiatu Piotrkowa Trybunalskiego na dzień 30 września 2006 roku.

Lp	Nazwa użytkownika	Środki trwałe			Sposób użytkowania majątku
		Grupa	Wartość początkowa	Wartość netto	
1	Muzeum	I	4.163.231	3.574.192	Użyczenie
		II	70.463	54.080	
		IV	20.000	1.400	
			4.253.694	3.629.672	
2	Miejska Biblioteka Publiczna	I	886.900	755.712	Użyczenie
		II	1.500	-	
		IV	7.572	-	
			895.972	755.712	
3	Miejski Ośrodek Kultury	I	616.817	483.442	Użyczenie
		IV	26.795	-	
			643.612	483.442	
4	Dom Dziecka	I	228.822	194.975	Użyczenie
		II	5.478	4.020	
			234.300	198.995	
5	ŚWIETLICA ŚRODOWISKOWA BARTEK	I	5.428	-	Użyczenie
			5.428	-	
OGÓŁEM			6.033.006	5.067.821	

Z mienia komunalnego Gminy i Miasta Piotrków Trybunalski na prawach powiatu korzystają jednostki budżetowe, placówki oświatowe, instytucje kultury, spółki prawa handlowego oraz inne podmioty. Strukturę mienia komunalnego Gminy i Miasta Piotrków Trybunalski na prawach powiatu administrowanego przez jednostki przedstawia wykres 4.

Wykres 6 Mienie komunalne Gminy i Miasta Piotrków Trybunalski na prawach powiatu administrowane przez jednostki



Mienie o najwyższej wartości wg cen ewidencyjnych netto użytkują spółki z udziałem Gminy :

- Towarzystwo Budownictwa Społecznego Sp. z o. o.	44.760.953,00 zł
- Miejski Zakład Gospodarki Komunalnej Sp. z o. o.	34.825.748,00 zł
- Miejski Zakład Komunikacji Sp. z o. o.	1.568.388,00 zł

Ich całkowity udział w mieniu administrowanym stanowi **58,18%** ogółu. Kolejnymi jednostkami, które posiadają w swojej administracji mienie komunalne są placówki oświatowe administrujące **20,56%** mienia komunalnego. Wśród placówek oświatowych można wyróżnić **Gimnazjum nr 5**, które użytkuje mieniem komunalnym na wartość **16.502.703,00 zł**

Największym mieniem komunalnym Miasta Piotrków Trybunalski na prawach powiatu administruje **MUZEUM** jego wartość wynosi **3.629.672,00 zł**.

Rozdział 4

Dochody uzyskane z tytułu wykonywania prawa własności i innych praw majątkowych oraz z wykonywania posiadania.

Dochody uzyskane z tytułu wykonywania prawa własności i innych praw majątkowych oraz z wykonywania posiadania w okresie sprawozdawczym ilustruje **Tabela Nr 10.**

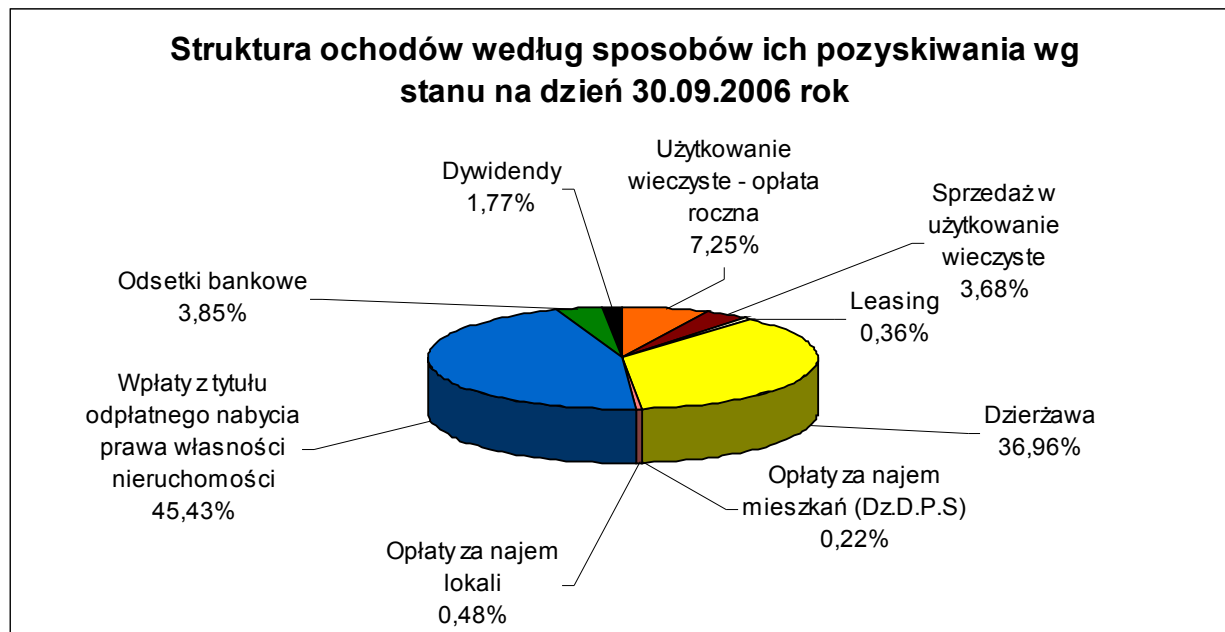
Tabela 10. Dochody z majątku Gminy Piotrków Trybunalski w okresie 01października 2005 do 30 września 2006 roku.

Lp.	Rodzaj dochodu	Dochody za okres 1.10.2004 - 30.09.2005	Dochody za okres 1.10.2005 - 30.09.2006	Wskaźnik dynamiki (w %) rok poprzedni = 100
1.	Użytkowanie wieczyste - opłata roczna	839.881,37	1.065.721,62	126,89
2.	Sprzedaż w użytkowanie wieczyste	935.771,32	541.650,54	57,88
3.	Leasing	63.277,78	53.139,95	83,98
4.	Dzierżawa	5.238.330,14	5.437.079,67	103,79
5.	Opłaty za najem mieszkań (Dz.D.P.S)	72.485,84	32.202,93	44,43
6.	Opłaty za najem lokali	46.625,20	70.004,65	150,14
7.	Wpłaty z tytułu odpłatnego nabycia prawa własności nieruchomości	2.305.647,69	6.682.822,51	289,85
8.	Odsetki bankowe	553.637,35	565.831,71	102,20
9.	Dywidendy	207.900,00	260.806,66	125,45
10.	Czynsze TBS	180.003,24	0,00	0,00
Razem		10.443.559,93	14.709.260,24	140,85

Dochody z majątku Gminy Piotrków Trybunalski za okres od 1 października 2005 roku do 30 września 2006 roku wyniosły **14.709.260,24 zł** i wzrosły w stosunku do okresu poprzedniego o **40,85%**.

Strukturę rodzajową dochodów według sposobów ich pozyskiwania obrazuje **Wykres nr 5.**

Wykres 7 Struktura dochodów według sposobów ich pozyskiwania wg. Stanu na dzień 30.09.2006 rok



Z powyższego wykresu wynika, iż w strukturze dochodów z mienia komunalnego Gminy Piotrków Trybunalski w 2006 r. największy udział mają wpłaty z tytułu odpłatnego nabycia prawa własności nieruchomości, które stanowią 45,43% ogółu dochodów, oraz dzierżawa, które stanowi 36,96% ogółu dochodu.

Dochody uzyskane z tytułu dzierżawy z podziałem na dzierżawcę ilustruje **Tabela Nr 11.**

Tabela 11. Dochody Gminy Piotrków Trybunalski uzyskane z tytułu dzierżawy majątku w okresie od 01 października 2005 do 30 września 2006 - wartość netto.

Lp	Dzierżawca	Uzyskane dochody Gminy		
		IV kwartał 2005	I-III kwartał 2006	Ogółem dochody
1.	Miejski Zakład Gospodarki Komunalnej Spółka z o.o	1.254.933,48	3.369.533,48	4.624.466,96
2.	„CYMES” Auto-Komis	3.900,00	6.500,00	10.400,00
3.	Auto-Echo Duda Marek	300,00	900,00	1.200,00
4.	PP „Totalizator Sportowy”	127,80	641,80	769,60
5.	Auto – Komis Janiec Zbigniew	1.109,25	3.327,75	4.437,00
6.	R.S. TV S.A.	1.246,14	3.738,42	4.984,56
7.	RSW „RUCH” S.A	2.905,92	7.771,50	10.677,42
OGÓŁEM		1.264.522,59	3.392.412,95	4.656.935,54

Dochody z tytułu wykonywania prawa własności i innych praw majątkowych oraz z wykonywania posiadania mienia jednostek Gminy i Miasta Piotrków Trybunalski na prawach powiatu przedstawiają **tabele 12 i 13.**

Tabela 12. Dochody z tytułu wykonywania prawa własności i innych praw majątkowych oraz z wykonywania posiadania mienia - przewidywane wykonanie w 2006 roku

Lp.	Nazwa jednostki	Najem i dzierżawa lokali		Najem i dzierżawa środka transportu		Inne		Ogółem	
		Wpływy roczne	Wpływy miesięczne	Wpływy roczne	Wpływy miesięczne	Wpływy roczne	Wpływy miesięczne	Wpływy roczne	Wpływy miesięczne
1.	OSiR	99.518,40	8.293,20	0,00	0,00	0,00	0,00	99.518,40	8.293,20
2.	Miejski Żłobek Dzienny	0,00	0,00	0,00	0,00	0,00	0,00	0,00	0,00
3.	MOPR	0,00	0,00	0,00	0,00	0,00	0,00	0,00	0,00
4.	Straż Miejska	0,00	0,00	0,00	0,00	0,00	0,00	0,00	0,00
5.	DDPS	0,00	0,00	0,00	0,00	0,00	0,00	0,00	0,00
6.	MZEA	9.100,00	758,00	0,00	0,00	0,00	0,00	9.100,00	758,00
7.	Prac. Plan. Przestrz.	0,00	0,00	0,00	0,00	34.180,00	2.848,00	34.180,00	2.848,00
8.	Przedszkole nr 1	11.000,00	917,00	0,00	0,00	0,00	0,00	11.000,00	917,00
9.	Przedszkole nr 5	0,00	0,00	0,00	0,00	0,00	0,00	0,00	0,00
10.	Przedszkole nr 7	3.600,00	300,00	0,00	0,00	0,00	0,00	3.600,00	300,00
11.	Przedszkole nr 8	0,00	0,00	0,00	0,00	0,00	0,00	0,00	0,00
12.	Przedszkole nr 11	24.400,00	2.033,00	0,00	0,00	0,00	0,00	24.400,00	2.033,00
13.	Przedszkole nr 12	0,00	0,00	0,00	0,00	0,00	0,00	0,00	0,00
14.	Przedszkole nr 14	0,00	0,00	0,00	0,00	0,00	0,00	0,00	0,00
15.	Przedszkole nr 15	3.100,00	258,00	0,00	0,00	0,00	0,00	3.100,00	258,00
16.	Przedszkole nr 16	0,00	0,00	0,00	0,00	0,00	0,00	0,00	0,00
17.	Przedszkole nr 19	0,00	0,00	0,00	0,00	0,00	0,00	0,00	0,00
18.	Przedszkole nr 20	0,00	0,00	0,00	0,00	0,00	0,00	0,00	0,00
19.	Przedszkole nr 24	0,00	0,00	0,00	0,00	0,00	0,00	0,00	0,00
20.	Przedszkole nr 26	12.200,00	1.016,00	0,00	0,00	0,00	0,00	12.200,00	1.016,00
21.	SP Nr 2	8.352,00	696,00	0,00	0,00	0,00	0,00	8.352,00	696,00
23.	SP Nr 3	608,00	152,00	0,00	0,00	9.300,00	775,00	9.908,00	825,70
23.	SP Nr 5	3.000,00	250,00	0,00	0,00	0,00	764,00	3.000,00	1.014,00
24.	SP Nr 8	6.840,00	570,00	0,00	0,00	0,00	0,00	6.840,00	570,00
25.	SP Nr 10	39.280,00	3.273,33	0,00	0,00	0,00	0,00	39.280,00	3.273,33
26.	SP Nr 11	2.028,80	202,88	0,00	0,00	0,00	0,00	2.028,80	202,88
27.	SP Nr 12	38.495,00	3.849,50	0,00	0,00	0,00	0,00	38.495,00	3.849,50
28.	SP Nr 13	2.750,00	275,00	0,00	0,00	0,00	0,00	2.750,00	275,00
29.	SP Nr 16	3.700,08	308,34	0,00	0,00	0,00	0,00	3.700,08	308,34
30.	Gimnazjum Nr 1	9.000,00	700,00	0,00	0,00	27.000,00	27000,00	36.000,00	27.700,00
31.	Gimnazjum Nr 2	27200,00	2.266,00	0,00	0,00	0,00	0,00	27.200,00	2.266,00
32.	Gimnazjum Nr 3	8.000,00	666,67	0,00	0,00	33.525,00	2.793,75	41.525,00	3.460,42
33.	Gimnazjum Nr 4	34.000,00	3.400,00	0,00	0,00	1.400,00	140,00	35.400,00	3.540,00
34.	Gimnazjum Nr 5	48.200,00	4.017,00	0,00	0,00	0,00	0,00	48.200,00	4.017,00
35.	IV LO	4.000,00	333,33	0,00	0,00	5.180,00	431,67	9.180,00	765,00
36.	MZDiK	0,00	0,00	0,00	0,00	1710100,00	142508,33	1710100,00	142508,33
37.	Porad. Psych.-Pedag.	0,00	0,00	0,00	0,00	0,00	0,00	0,00	0,00
	RAZEM	398372,28	34.535,25	0,00	0,00	1820685,00	177260,75	2219057,28	211694,70

Tabela 13. Dochody z tytułu wykonywania prawa własności i innych praw majątkowych oraz z wykonywania posiadania mienia - przewidywane wykonanie w 2006 roku

Lp.	Nazwa jednostki	Najem i dzierżawa lokali		Najem i dzierżawa środka transportu		Inne		Ogółem	
		Wpływy roczne	Wpływy miesięczne	Wpływy roczne	Wpływy miesięczne	Wpływy roczne	Wpływy miesięczne	Wpływy roczne	Wpływy miesięczne
1.	BWA	0,00	0,00	132,63	0,00	600,00	0,00	732,63	0,00
2.	Muzeum	12.143,20	853,60	0,00	0,00	17.956,80	1.496,40	30.100,00	2.508,34
3.	MBP	0,00	0,00	0,00	0,00	0,00	0,00	0,00	0,00
4.	DPS	0,00	0,00	0,00	0,00	0,00	0,00	0,00	0,00
5.	Dom Dziecka	0,00	0,00	0,00	0,00	0,00	0,00	0,00	0,00
6.	OAO	0,00	0,00	0,00	0,00	0,00	0,00	0,00	0,00
7.	Pogot. Opiekuń.	0,00	0,00	0,00	0,00	0,00	0,00	0,00	0,00
8.	Świetlica "Bartek"	9.100,00	600,00	0,00	0,00	0,00	0,00	9.100,00	600,00
9.	CKP	12.891,14	1.074,26	0,00	0,00	128.308,86	10692,41	141.200,00	11.766,67
10.	Bursa Szkolna Nr 1	0,00	0,00	0,00	0,00	0,00	0,00	0,00	0,00
11.	I LO	29.342,00	2.445,00	0,00	0,00	5.090,00	424,00	34.432,00	2.869,00
12.	II LO	36.100,00	3.008,00	0,00	0,00	1.400,00	116,00	37.500,00	3.125,00
13.	III LO	28.933,40	2.411,10	0,00	0,00	0,00	0,00	28.933,40	2.411,10
14.	ZSP Nr 1	35.000,00	2.916,70	0,00	0,00	0,00	0,00	35.000,00	2.916,70
15.	ZSP Nr 2	103000,00	8.583,33	0,00	0,00	900,00	75,00	103.900,00	8.658,33
16.	ZSP Nr 3	65.300,00	5.441,00	0,00	0,00	450,00	37,50	65.750,00	5.478,50
17.	ZSP Nr 4	10.000,00	833,33	0,00	0,00	72.800,00	6.066,67	82.800,00	6.900,00
18.	ZSP Nr 5	41.000,00	3.417,00	0,00	0,00	0,00	0,00	41.000,00	3.417,00
19.	ZSP Nr 6	19.021,84	1.585,15	0	0	21.619,08	1.801,63	40.640,92	3.386,78
20.	SOSW	0,00	0,00	0,00	0,00	16.000,00	0,00	16.000,00	0,00
21.	PINB	0,00	0,00	0,00	0,00	0,00	0,00	0,00	0,00
RAZEM		401831,58	33.168,47	132,63	0,00	265.124,74	20709,61	667.088,95	54.037,42

Łączna wartość dochodów Gminy i Miasta Piotrków Trybunalski na prawach powiatu po uwzględnieniu jednostek organizacyjnych na dzień 30 września 2006 roku wynosi **17.595.406,47 zł**.

Wartość dochodów wzrosły w stosunku do roku 2005 o **26,25%** (dochody w 2005r. 13.936.399,79 zł), wzrosły w stosunku do roku 2004 o **24,92%** (dochody w 2004r. 14.084.810,41 zł), wzrosły w stosunku do roku 2003 o **14,35%** (dochody w 2003r. 15.387.151,20 zł).

Rozdział 5

Inne zdarzenia wpływające na stan mienia komunalnego

Istotny wpływ na majątek Gminy i Miasta Piotrków Trybunalski mają zaciągnięte pożyczki i kredyty. Stan zobowiązań długoterminowych w ujęciu

rzeczowo - finansowym na dzień 30 września 2006 roku - przedstawia **Tabela nr 14**. Natomiast zobowiązania z podziałem na wymagalne i niewymagalne przedstawia **tabela nr 15**.

Tabela 14. Zobowiązania długoterminowe Gminy Piotrków Trybunalski na dzień 30 września 2006 roku

Lp	Tytuł zobowiązania	Wartość zobowiązania
I.	Pożyczki zaciągnięte w WFOŚ i GW na realizację zadań inwestycyjnych	1.595.800
1.	Rewitalizacja Starówki- etap I wraz z kanalizacją deszczową	356.500
2.	Kanalizacja sanitarna i wodociąg w ul. Belzackiej	95.500
3.	Kanalizacja deszczowa dla Osiedla Jeziorna I z przepustem	149.800
4.	II etap termomodernizacji bursy ZSP nr 3 przy ul. Broniewskiego	260.000
5.	Modernizacja ul. Garbarskiej z parkingiem i kanalizacją deszczową	285.000
6.	Kanalizacja sanitarna i wodociąg w ul. Górniczej	84.000
7.	Modernizacja i termomodernizacja obiektów szkolnych Gimnazjum nr 4 przy ul. Próchnika 8/12	190.000
8.	Kanalizacja sanitarna w ul. Belzackiej i ul. Zakątnej	175.000
II.	Kredyty	37.278.853
1.	Budowa szkoły podstawowej przy ul. Kostromskiej	459.529
2.	Budowa hali sportowej przy ul. Kostromskiej	400.000
3.	Finansowanie bieżących zadań powiatowych z zakresu działalności placówek opiekuńczo - wychowawczych	228.571
4.	Finansowanie zadań bieżących oświaty	510.857
5.	Sfinansowanie zadań inwestycyjnych realizowanych w 2004r.	5.924.655
6.	Sfinansowanie zadań inwestycyjnych realizowanych w 2005r.	29.625.401
7.	FRIK- Budowa jezdni północnej trasy W-Z	8.000
8.	FRIK- Modernizacja i rozbudowa oczyszczalni ścieków	10.820
9.	FRIK- Budowa obwodnicy miasta Piotrkowa Tryb. etap I	60.833
10.	FRIK- Budowa obwodnicy miasta Piotrkowa Tryb. etap II	50.187
III.	OGÓLEM ZOBOWIĄZANIA DŁUGOTERMINOWE	38.874.653

Tabela 15. Stan zobowiązań Gminy Piotrków Trybunalski z tytułu kredytów i pożyczek na dzień 30.09.2006 roku.

Lp	Tytuł zobowiązania	Zobowiązania		
		Wymagalne	Niewymagalne	Ogółem
I.	Pożyczki zaciągnięte w WFOŚ i GW na realizację zadań inwestycyjnych	-	2.395.860	2.395.860
1	Rewitalizacja Starówki- etap I wraz z kanalizacją deszczową	-	356.500	356.500
2	Kanalizacja sanitarna w ul. Gęsiej, w ul. Gościnniej wraz z przepompownią w ul. Gościnniej	-	23.300	23.300
3	Kanalizacja sanitarna i wodociąg w ul. Belzackiej	-	95.500	95.500
4	Budowa kanalizacji deszczowej w ul. Twardosławickiej	-	182.700	182.700
5	Program termomodernizacji budynków, w tym ZSP nr 3	-	374.400	374.400
6	Program termomodernizacji budynków, w tym Przedszkole nr 1	-	161.760	161.760
7	Kanalizacja sanitarna w ul. Krakowskie Przedmieście	-	57.900	57.900
8	Kanalizacja deszczowa dla Osiedla Jeziorna I z przepustem	-	149.800	149.800
9	Iletap termomodernizacji bursy ZSP nr 3 przy ul. Broniewskiego	-	260.000	260.000
10	Modernizacja ul. Garbarskiej z parkingiem i kanalizacją deszczową	-	285.000	285.000
11	Kanalizacja sanitarna i wodociąg w ul. Górniczej	-	84.000	84.000
12	Modernizacja i termomodernizacja obiektów szkolnych Gimnazjum nr 4 przy ul. Próchnika 8/12	-	190.000	190.000
13	Kanalizacja sanitarna w ul. Belzackiej i ul. Zakątnej	-	175.000	175.000
II.	Kredyty	-	37.781.753	37.781.753
1	Budowa szkoły podstawowej przy ul. Kostromskiej	-	675.529	675.529
2	Budowa krytej pływalni przy ul. Belzackiej	-	105.555	105.555
3	Budowa hali sportowej przy ul. Kostromskiej	-	448.000	448.000
4	Budowa targowiska przy ul. Modrzewskiego	-	46.695	46.695
5	Program DOMINO	-	30.650	30.650
6	Modernizacja amfiteatru	-	35.000	35.000
7	Budowa Parku 2000	-	9.000	9.000
8	Pokrycie części kosztów budowy budynku mieszkalnego wielorodzinnego oznaczonego literą B ul. Sulejowskiej 31	-	12.000	12.000
9	Finansowanie bieżących zadań powiatowych z zakresu działalności placówek opiekuńczo- wychowawczych	-	228.571	228.571
10	Finansowanie zadań bieżących oświaty	-	510.857	510.857
11	Sfinansowanie zadań inwestycyjnych realizowanych w 2004r.	-	5.924.655	5.924.655
12	Sfinansowanie zadań inwestycyjnych realizowanych w 2005r.	-	29.625.401	29.625.401
13	FRIK- Budowa jezdni północnej trasy W-Z	-	8.000	8.000
14	FRIK- Modernizacja i rozbudowa oczyszczalni ścieków	-	10.820	10.820
15	FRIK- Budowa obwodnicy miasta Piotrkowa Tryb. etap I	-	60.833	60.833
16	FRIK- Budowa obwodnicy miasta Piotrkowa Tryb. etap II	-	50.187	50.187
III	Razem zobowiązania	-	40.177.613	40.177.613

Wartość zobowiązań w dyspozycji jednostek organizacyjnych realizujących zadania własne Gminy i Miasta Piotrków Trybunalski na prawach powiatu przedstawiają **tabele 16 i 17.**

Tabela 16. Stan zobowiązań Gminy Piotrków Trybunalski na dzień 30 wrzesień 2006 rok

Lp.	Nazwa jednostki	Zobowiązania		
		Wymagalne	Niewymagalne	Ogólne
1.	Urząd Miasta	0,00	40.177.613,00	40.177.613,00
2.	OSiR	0,00	89.925,61	89.925,61
3.	Miejski Żłobek Dzienny	0,00	0,00	0,00
4.	MOPR	0,00	406.867,28	406.867,28
5.	Straż Miejska	0,00	0,00	0,00
6.	DDPS	0,00	3.649,10	3.649,10
7.	MZEA	0,00	14.573,09	14.573,09
8.	Prac. Plan. Przestrz.	0,00	12.138,30	12.138,30
9.	Przedszkole nr 1	0,00	17.660,47	17.660,47
10.	Przedszkole nr 5	0,00	19.345,78	19.345,78
11.	Przedszkole nr 7	0,00	20.085,28	20.085,28
12.	Przedszkole nr 8	0,00	20.050,49	20.050,49
13.	Przedszkole nr 11	0,00	12.011,22	12.011,22
14.	Przedszkole nr 12	0,00	10.969,40	10.969,40
15.	Przedszkole nr 14	0,00	17.415,45	17.415,45
16.	Przedszkole nr 15	0,00	19.194,21	19.194,21
17.	Przedszkole nr 16	0,00	10.914,99	10.914,99
18.	Przedszkole nr 19	0,00	24.971,14	24.971,14
19.	Przedszkole nr 20	0,00	16.509,33	16.509,33
20.	Przedszkole nr 24	0,00	27.559,60	27.559,60
21.	Przedszkole nr 26	0,00	12.975,37	12.975,37
22.	SP Nr 2	0,00	20.299,41	20.299,41
23.	SP Nr 3	0,00	65.856,26	65.856,26
24.	SP Nr 5	0,00	52.129,19	52.129,19
25.	SP Nr 8	0,00	36.859,39	36.859,39
26.	SP Nr 10	0,00	36.077,56	36.077,56
27.	SP Nr 11	0,00	52.221,72	52.221,72
28.	SP Nr 12	0,00	108.800,35	108.800,35
29.	SP Nr 13	0,00	48.712,76	48.712,76
30.	SP Nr 16	0,00	75.288,47	75.288,47
31.	Gimnazjum Nr 1	0,00	52.222,10	52.222,10
32.	Gimnazjum Nr 2	0,00	48.570,73	48.570,73
33.	Gimnazjum Nr 3	0,00	52.419,23	52.419,23
34.	Gimnazjum Nr 4	0,00	50.850,87	50.850,87
35.	Gimnazjum Nr 5	0,00	109.275,82	109.275,82
36.	IV LO	0,00	21.145,36	21.145,36
37.	MZDiK	0,00	326.457,56	326.457,56
38.	Porad. Psych.-Pedag.	0,00	48.566,00	48.566,00
RAZEM		0,00	42.140.181,89	42.140.181,89

Tabela 17. Stan zobowiązań Miasta Piotrków Trybunalski miasta na prawach powiatu na dzień 30 września 2006 rok

Lp.	Nazwa jednostki	Zobowiązania		
		Wymagalne	Niewymagalne	Ogólne
1.	BWA	0,00	8.501,29	8.501,29
2.	Muzeum	0,00	27.332,31	27.332,31
3.	MBP	0,00	54.309,59	54.309,59
4.	DPS	0,00	91.831,25	91.831,25
5.	Dom Dziecka	0,00	0,00	0,00
6.	OAO	0,00	0,00	0,00
7.	Pogot. Opiekuń.	0,00	0,00	0,00
8.	Świetlica "Bartek"	0,00	0,00	0,00
9.	CKP	0,00	30.695,58	30.695,58
10.	Bursa Szkolna Nr 1	0,00	20.190,11	20.190,11
11.	I LO	0,00	7.582,00	7.582,00
12.	II LO	0,00	60.839,29	60.839,29
13.	III LO	0,00	47.268,98	47.268,98
14.	ZSP Nr 1	0,00	97.067,32	97.067,32
15.	ZSP Nr 2	0,00	74.050,24	74.050,24
16.	ZSP Nr 3	0,00	78.621,17	78.621,17
17.	ZSP Nr 4	0,00	73.600,51	73.600,51
18.	ZSP Nr 5	0,00	68.938,97	68.938,97
19.	ZSP Nr 6	0,00	54.499,33	54.499,33
20.	SOSW	0,00	152.869,21	152.869,21
21.	PINB	0,00	2.744,28	2.744,28
	RAZEM	0,00	950.941,43	950.941,43

Łączna wartość zobowiązań Gminy i Miasta Piotrków Trybunalski na prawach powiatu po uwzględnieniu jednostek organizacyjnych na dzień 30 września 2006 roku wynosi **43.091.123,32 zł.**

CZEŚĆ II

DANE ŹRÓDŁOWE O STANIE MAJĄTKU KOMUNALNEGO W DYSPOZYCJI GMINNYCH JEDNOSTEK ORGANIZACYJNYCH

Niniejsza część opracowania zawiera szczegółowe dane o majątku komunalnym znajdującym się w dyspozycji gminnych jednostek organizacyjnych, zawarte w następujących załącznikach:

- ✓ **Nr 1** - Wartość majątku komunalnego w dyspozycji gminnych jednostek organizacyjnych.
- ✓ **Nr 2** – Wartość majątku komunalnego w dyspozycji gminnych jednostek organizacyjnych realizujących zadania własne miasta na prawach powiatu.
- ✓ **Nr 3** - Zestawienie realizacji zadań inwestycyjnych w ujęciu rzeczowo - finansowym.

Załącznik nr 1

Tabela 18. Informacja o stanie mienia gminy na dzień 30 września 2006 r. wg. cen ewidencyjnych brutto

Lp.	Nazwa jednostki	Wartość ewidencyjna brutto											Ogółem
		Grupa 0 Grunty	Grupa I Budynki	Grupa II Budowle	Grupa III Kotły, maszyny energ.	Grupa IV Maszyny urządzenia aparaty	Grupa V Maszyny, urządzenia, aparaty specjalne	Grupa VI Środki techniczne	Grupa VII Środki transportu	Grupa VIII Narzędzia, przyrządy, ruchome wyposażenie	Pozostałe mienie (w tym zbiory bibliot.)*	Wartość niemat. i prawne	
1.	Urząd Miasta	80435553,00	167110985,00	168043870,00	3012056,00	8363068,00	450433,00	12293507,00	1617185,00	1392644,00	1568440,00	740724,00	445028465,00
2.	OSiR	0,00	0,00	0,00	5990,00	48426,84	52984,82	17250,92	134986,45	1246023,69	932198,12	12759,20	2450620,04
3.	Miejski Żłobek	0,00	0,00	0,00	0,00	8508,87	0,00	0,00	0,00	48024,09	0,00	2200,88	58733,84
4.	MOPR	0,00	0,00	0,00	0,00	259453,22	0,00	5941,40	47294,92	473690,20	0,00	29135,65	815515,39
5.	Straż Miejska	0,00	0,00	0,00	0,00	37789,48	0,00	2444,40	232254,75	124941,80	15298,40	0,00	412728,83
6.	DDPS	0,00	0,00	0,00	0,00	42084,60	0,00	0,00	21960,00	0,00	92059,02	4843,28	160946,90
7.	MZEA	0,00	0,00	0,00	0,00	23182,92	0,00	0,00	17435,12	26497,18	91549,85	0,00	158665,07
8.	Prac. Plan. Przestrz.	0,00	0,00	0,00	0,00	112134,17	0,00	27747,80	0,00	14231,30	56044,48	66457,64	276615,39
9.	Przedszkole nr 1	0,00	0,00	0,00	0,00	6559,00	0,00	0,00	0,00	22011,24	120652,00	0,00	149222,24
10.	Przedszkole nr 5	0,00	0,00	0,00	0,00	3436,00	0,00	0,00	0,00	9063,64	134941,65	0,00	147441,29
11.	Przedszkole nr 7	0,00	0,00	0,00	0,00	0,00	0,00	0,00	0,00	5609,56	100979,79	0,00	106589,35
12.	Przedszkole nr 8	0,00	0,00	0,00	0,00	3130,00	0,00	0,00	0,00	18538,71	93559,61	0,00	115228,32
13.	Przedszkole nr 11	0,00	0,00	0,00	0,00	3358,50	0,00	0,00	0,00	17496,55	90436,38	0,00	111291,43
14.	Przedszkole nr 12	0,00	0,00	0,00	0,00	0,00	0,00	0,00	0,00	11604,56	53042,26	0,00	64646,82
15.	Przedszkole nr 14	0,00	0,00	0,00	0,00	4514,45	0,00	0,00	0,00	5702,28	90149,43	0,00	100366,16
16.	Przedszkole nr 15	0,00	0,00	0,00	0,00	2857,22	0,00	0,00	0,00	22781,81	108695,94	0,00	134334,97
17.	Przedszkole nr 16	0,00	0,00	0,00	0,00	0,00	0,00	0,00	0,00	0,00	34166,65	0,00	34166,65
18.	Przedszkole nr 19	0,00	0,00	0,00	0,00	5109,29	0,00	0,00	0,00	17443,28	169693,64	0,00	192246,21
19.	Przedszkole nr 20	0,00	0,00	0,00	0,00	6835,42	0,00	0,00	0,00	24869,45	128771,45	0,00	160476,32
20.	Przedszkole nr 24	0,00	0,00	0,00	0,00	3972,02	0,00	0,00	0,00	14365,55	94976,93	0,00	113314,50
21.	Przedszkole nr 26	0,00	0,00	0,00	0,00	1830,00	0,00	0,00	0,00	10600,90	118009,66	0,00	130440,56
22.	SP Nr 2	0,00	0,00	0,00	0,00	1330,00	0,00	0,00	0,00	2305,80	155380,38	0,00	159016,18
23.	SP Nr 3	0,00	0,00	0,00	0,00	0,00	0,00	0,00	0,00	57329,00	325958,00	9642,00	392929,00
24.	SP Nr 5	0,00	0,00	0,00	0,00	0,00	0,00	0,00	0,00	256931,65	35784,79	4654,78	297371,22
25.	SP Nr 8	0,00	0,00	0,00	0,00	44462,27	0,00	0,00	0,00	31867,39	106485,93	0,00	182815,59
26.	SP Nr 10	39540,00	27129,20	0,00	0,00	0,00	0,00	0,00	0,00	73771,59	62947,45	4606,40	207994,64
27.	SP Nr 11	0,00	0,00	0,00	0,00	11991,03	0,00	0,00	0,00	6437,72	167224,99	5935,03	191588,77
28.	SP Nr 12	0,00	0,00	0,00	0,00	14190,00	0,00	0,00	0,00	18102,97	278318,12	6314,85	316925,94
29.	SP Nr 13	0,00	0,00	0,00	0,00	4675,00	0,00	0,00	0,00	0,00	234883,52	0,00	239558,52

Lp.	Nazwa jednostki	Wartość ewidencyjna brutto											Wartość niem. i prawne	Ogółem
		Grupa 0 Grunty	Grupa I Budynki	Grupa II Budowle	Grupa III Kotły, maszyny energ.	Grupa IV Maszyny urządzenia aparaty	Grupa V Maszyny, urządzenia, aparaty specjalne	Grupa VI Środki techniczne	Grupa VII Środki transportu	Grupa VIII Narzędzia, przyrządy, ruchome wyposażenie	Pozostałe Mienie (w tym zbiory bibliot.)*			
30.	SP Nr 16	0,00	0,00	0,00	0,00	5842,58	0,00	0,00	0,00	14300,75	293321,15	6405,83	319870,31	
31.	Gimnazjum Nr 1	0,00	0,00	0,00	0,00	0,00	0,00	0,00	0,00	19167,00	320436,36	0,00	339603,36	
32.	Gimnazjum Nr 2	0,00	0,00	0,00	0,00	3615,00	6939,00	0,00	0,00	22500,00	319995,00	2160,00	355209,00	
33.	Gimnazjum Nr 3	0,00	0,00	0,00	0,00	22948,98	0,00	0,00	0,00	0,00	231558,41	5291,12	259798,51	
34.	Gimnazjum Nr 4	0,00	0,00	0,00	0,00	28702,99	0,00	0,00	0,00	43017,36	399950,72	0,00	471671,07	
35.	Gimnazjum Nr 5	0,00	0,00	0,00	0,00	12101,12	142515,52	0,00	0,00	97129,18	1023634,53	6725,07	1282105,42	
36.	IV LO	0,00	0,00	0,00	0,00	0,00	0,00	0,00	0,00	286139,09	18587,45	12693,66	317420,20	
37.	MZDiK	0,00	0,00	1575303,57	0,00	164221,91	0,00	35530,67	270092,95	476397,58	137206,71	64928,40	2723681,79	
38.	Porad. Psych.Pedag	17526,00	241800,00	3500,00	0,00	62490,95	0,00	0,00	13355,00	10473,70	89917,46	15447,82	454510,93	
RAZEM		80492619,00	167379914,20	169622673,57	3018046,00	9312821,83	652872,34	12382422,19	2354564,19	4922010,57	8295256,2	1000925,6	459434125,73	

* Pozycja obejmuje również: Inwestycje (środki trwałe w budowie): wartości niematerialne i prawne: długotrwałe aktywa finansowe

Tabela 19. Informacja o stanie mienia osób prawnych, dla których gmina Piotrków Trybunalski jest organizatorem

Lp.	Nazwa jednostki	Wartość ewidencyjna brutto											Wartość niem. i prawne	Ogółem
		Grupa 0 Grunty	Grupa I Budynki	Grupa II Budowle	Grupa III Kotły, maszyny energ.	Grupa IV Maszyny urządzenia aparaty	Grupa V Maszyny, urządzenia, aparaty specjalne	Grupa VI Środki techniczne	Grupa VII Środki transportu	Grupa VIII Narzędzia, przyrządy, ruchome wyposażenie	Pozostałe mienie (w tym zbiory bibliot.)*			
1.	MOK	80800,00	0,00	0,00	0,00	0,00	0,00	90923,78	0,00	0,00	190934,54	0,00	362658,32	

* Pozycja obejmuje również: Inwestycje (środki trwałe w budowie): wartości niematerialne i prawne: długotrwałe aktywa finansowe

Tabela 20. Informacja o stanie mienia gminy na dzień 30 września 2006 r. wg. cen ewidencyjnych netto

Lp.	Nazwa jednostki	Wartość ewidencyjna netto											Ogółem
		Grupa 0 Grunty	Grupa I Budynki	Grupa II Budowle	Grupa III Kotły, maszyny energ.	Grupa IV Maszyny urządzenia aparaty	Grupa V Maszyny, urządzenia, aparaty specjalne	Grupa VI Środki techniczne	Grupa VII Środki transport u	Grupa VIII Narzędzia, przyrządy, ruchome wyposażeni e	Pozostałe mienie (w tym zbiory bibliot.)*	Wartość niemat. i prawne	
1.	Urząd Miasta	80435553,00	109872616,00	86808881,00	1288290,00	1800141,00	0,00	3431897,00	165999,00	455391,00	0,00	99957,00	284358725,00
2.	OSiR	0,00	0,00	0,00	5990,00	12427,36	12322,51	2637,34	20311,94	230883,39	0,00	4583,33	289155,87
3.	Miejski Żłobek	0,00	0,00	0,00	0,00	0,00	0,00	3436,18	0,00	0,00	0,00	0,00	3436,18
4.	MOPR	0,00	0,00	0,00	0,00	71844,36	0,00	0,00	0,00	17231,84	0,00	0,00	89076,20
5.	Straż Miejska	0,00	0,00	0,00	0,00	17513,89	0,00	814,87	72895,28	16566,61	0,00	3017,36	110808,01
6.	DDPS	0,00	0,00	0,00	0,00	23355,28	0,00	0,00	0,00	0,00	0,00	0,00	23355,28
7.	MZEA	0,00	0,00	0,00	0,00	7588,47	0,00	0,00	0,00	324,29	0,00	0,00	7912,76
8.	Prac.Plan. Przestrz.	0,00	0,00	0,00	0,00	88613,86	0,00	24121,58	0,00	13270,96	0,00	24960,00	150966,40
9.	Przedszkole nr 1	0,00	0,00	0,00	0,00	3495,00	0,00	0,00	0,00	13071,23	0,00	0,00	16566,23
10.	Przedszkole nr 5	0,00	0,00	0,00	0,00	343,60	0,00	0,00	0,00	3808,07	0,00	0,00	4151,67
11.	Przedszkole nr 7	0,00	0,00	0,00	0,00	0,00	0,00	0,00	0,00	5609,56	0,00	0,00	5609,56
12.	Przedszkole nr 8	0,00	0,00	0,00	0,00	0,00	0,00	0,00	0,00	5804,71	0,00	0,00	5804,71
13.	Przedszkole nr 11	0,00	0,00	0,00	0,00	0,00	0,00	0,00	0,00	4569,97	0,00	0,00	4569,97
14.	Przedszkole nr 12	0,00	0,00	0,00	0,00	0,00	0,00	0,00	0,00	5609,56	0,00	0,00	5609,56
15.	Przedszkole nr 14	0,00	0,00	0,00	0,00	451,46	0,00	0,00	0,00	5702,28	0,00	0,00	6153,74
16.	Przedszkole nr 15	0,00	0,00	0,00	0,00	0,00	0,00	0,00	0,00	9398,90	0,00	0,00	9398,90
17.	Przedszkole nr 16	0,00	0,00	0,00	0,00	0,00	0,00	0,00	0,00	0,00	0,00	0,00	0,00
18.	Przedszkole nr 19	0,00	0,00	0,00	0,00	510,95	0,00	0,00	0,00	9782,96	0,00	0,00	10293,91
19.	Przedszkole nr 20	0,00	0,00	0,00	0,00	1208,68	0,00	0,00	0,00	4980,40	0,00	0,00	6189,08
20.	Przedszkole nr 24	0,00	0,00	0,00	0,00	0,00	0,00	0,00	0,00	6124,53	0,00	0,00	6124,53
21.	Przedszkole nr 26	0,00	0,00	0,00	0,00	0,00	0,00	0,00	0,00	8236,54	0,00	0,00	8236,54
22.	SP Nr 2	0,00	0,00	0,00	0,00	931,00	0,00	0,00	0,00	0,00	0,00	0,00	931,00
23.	SP Nr 3	0,00	0,00	0,00	0,00	0,00	0,00	0,00	0,00	6747,00	0,00	0,00	6747,00
24.	SP Nr 5	0,00	0,00	0,00	0,00	0,00	0,00	0,00	0,00	0,00	0,00	0,00	0,00
25.	SP Nr 8	0,00	0,00	0,00	0,00	40215,30	0,00	0,00	0,00	23219,87	0,00	0,00	63435,17

Lp.	Nazwa jednostki	Wartość ewidencyjna netto											Wartość niem. i prawne	Ogółem
		Grupa 0 Grunty	Grupa I Budynki	Grupa II Budowle	Grupa III Kotły, maszyny energ.	Grupa IV Maszyny Urządzenia a aparaty	Grupa V Maszyny, urządzenia , aparaty specjalne	Grupa VI Środki techniczne	Grupa VII Środki transportu	Grupa VIII Narzędzia, przrządy, ruchome wyposażenie	Pozostałe mienie (w tym zbiory bibliot.)*			
26.	SP Nr 10	0,00	0,00	0,00	0,00	0,00	0,00	0,00	0,00	60468,52	0,00	0,00	60468,52	
27.	SP Nr 11	0,00	0,00	0,00	0,00	0,00	0,00	0,00	0,00	6289,22	0,00	0,00	6289,22	
28.	SP Nr 12	0,00	0,00	0,00	0,00	14190,00	0,00	0,00	0,00	13573,84	0,00	0,00	27763,84	
29.	SP Nr 13	0,00	0,00	0,00	0,00	1960,00	0,00	0,00	0,00	0,00	0,00	0,00	1960,00	
30.	SP Nr 16	0,00	0,00	0,00	0,00	4789,00	0,00	0,00	0,00	10990,13	0,00	0,00	15779,13	
31.	Gimnazjum Nr 1	0,00	0,00	0,00	0,00	0,00	0,00	0,00	0,00	9482,00	0,00	0,00	9482,00	
32.	Gimnazjum Nr 2	0,00	0,00	0,00	0,00	1155,00	6939,00	0,00	0,00	3601,00	0,00	0,00	11695,00	
33.	Gimnazjum Nr 3	0,00	0,00	0,00	0,00	12062,09	0,00	0,00	0,00	0,00	0,00	0,00	12062,09	
34.	Gimnazjum Nr 4	0,00	0,00	0,00	0,00	26805,46	0,00	0,00	0,00	31464,62	0,00	0,00	58270,08	
35.	Gimnazjum Nr 5	0,00	0,00	0,00	0,00	8217,81	102611,18	0,00	0,00	50126,77	0,00	0,00	160955,76	
36.	IV LO	0,00	0,00	0,00	0,00	0,00	0,00	0,00	0,00	286139,09	18587,45	12693,66	317420,20	
37.	MZDiK	0,00	0,00	1547995,97	0,00	114177,03	0,00	31392,80	235645,83	179643,94	137206,71	63101,45	2309163,73	
38.	Porad. Psych.Pedag	17526,00	210063,75	2673,12	0,00	44868,90	0,00	0,00	0,00	8590,63	0,00	11375,28	295097,68	
RAZEM		80453079,00	110082679,75	88359550,09	1294280,00	2296865,50	121872,69	3494299,77	494852,05	1506703,43	155794,16	219688,08	288479664,52	

* Pozycja obejmuje również: Inwestycje (środki trwałe w budowie): wartości niematerialne i prawne: długotrwałe aktywa finansowe

Tabela 21. Informacja o stanie mienia osób prawnych, dla których gmina Piotrków Trybunalski jest organizatorem

Lp.	Nazwa jednostki	Wartość ewidencyjna netto											Wartość niem. i prawne	Ogółem
		Grupa 0 Grunty	Grupa I Budynki	Grupa II Budowle	Grupa III Kotły, maszyny energ.	Grupa IV Maszyny urządzenia aparaty	Grupa V Maszyny, urządzenia, aparaty specjalne	Grupa VI Środki techniczne	Grupa VII Środki transportu	Grupa VIII Narzędzia, przrządy, ruchome wyposażenie	Pozostałe mienie (w tym zbiory bibliot.)*			
1.	MOK	80800,00	0,00	0,00	0,00	0,00	0,00	0,00	0,00	0,00	0,00	0,00	80.800,00	

* Pozycja obejmuje również: Inwestycje (środki trwałe w budowie): wartości niematerialne i prawne: długotrwałe aktywa finansowe

Załącznik nr 2

Tabela 22. Informacja o stanie mienia powiatu na dzień 30 września 2006 r. wg cen ewidencyjnych brutto

Lp.	Nazwa jednostki	Wartość ewidencyjna brutto											Ogółem
		Grupa 0 Grunty	Grupa I Budynki	Grupa II Budowle	Grupa III Kotły, maszyny energ.	Grupa IV Maszyny urządzenia aparaty	Grupa V Maszyny, urządzenia, aparaty specjalne	Grupa VI Środki techniczne	Grupa VII Środki transportu	Grupa VIII Narzędzia, przyrządy, ruchome wyposażeni e	Pozosta łe mienie (w tym zbiory bibliot.)*	Wartość niemat. i prawne	
1.	DPS	170.039,00	4.479.032,31	359.402,45	126.017,41	42.620,93	53.362,94	433.095,27	181.577,20	169.119,27	806.501,60	6.100,00	6.826.868,38
2.	Dom Dziecka	0,00	228.822,00	5.478,47	16.105,54	0,00	0,00	497,60	0,00	0,00	180.833,06	3.531,98	435.268,65
3.	OA0	0,00	0,00	0,00	0,00	5.000,78	0,00	14.905,94	42.200,01	0,00	54.344,28	0,00	116.451,01
4.	Pogot. Opiekuń.	94.643,00	268.755,68	57.462,00	116.845,10	0,00	0,00	26.011,26	84.980,00	0,00	227.900,16	15.299,60	891.896,80
5.	Świetlica "Bartek"	0,00	5.428,65	0,00	3.099,58	0,00	0,00	0,00	0,00	0,00	21.536,53	0,00	30.064,76
6.	CKP	203.118,40	742.475,00	51.100,00	31.950,00	103.055,48	0,00	7.872,58	0,00	5.300,00	356.801,56	23.214,15	1.524.887,17
7.	Bursa Szkolna Nr 1	192.985,00	2.162.265,56	0,00	7.290,12	11.996,52	0,00	1.169,77	21.514,10	4.442,02	216.500,29	1.634,80	2.619.798,18
8.	I LO	125.100,00	316.245,00	0,00	0,00	0,00	0,00	4.502,00	0,00	330.392,00	41.283,00	21.331,00	838.853,00
9.	II LO	164.625,00	878.551,38	155.023,85	0,00	0,00	0,00	0,00	0,00	13.675,03	307.171,87	3.740,50	1.522.787,63
10.	III LO	188.968,00	287.181,79	41.867,14	0,00	0,00	0,00	0,00	0,00	303.664,83	18.659,10	0,00	840.340,86
11.	ZSP Nr 1	180.000,00	422.417,66	89.732,00	58.455,00	53.981,46	0,00	0,00	0,00	0,00	602.135,48	39.727,25	1.446.448,85
12.	ZSP Nr 2	0,00	0,00	436.402,23	0,00	0,00	0,00	15.490,37	15.304,04	888.666,02	30.412,25	51.973,84	1.438.248,75
13.	ZSP Nr 3	374.955,00	3.208.742,77	122.890,03	0,00	0,00	0,00	20.092,96	34.306,40	0,00	389.862,57	0,00	4.150.849,73
14.	ZSP Nr 4	26.000,00	3.584.274,63	314.894,87	0,00	4.553,92	31.963,57	0,00	0,00	406.764,86	13.177,82	39.017,34	4.420.647,01
15.	ZSP Nr 5	194.000,00	3163.38,54	55.722,28	0,00	7.121,32	0,00	0,00	0,00	237.472,70	19.696,75	9.602,67	839.954,26
16.	ZSP Nr 6	77.080,00	636.993,19	0,00	30.763,15	0,00	0,00	0,00	0,00	372.539,91	40.533,18	3.450,00	1.161.359,43
17.	SOS-W	40.800,00	6.569.026,43	113.235,52	2.501,00	31.027,68	0,00	143.459,67	78.834,00	334.526,67	458.677,59	6.157,29	7.778.245,85
18.	PINB	0,00	0,00	0,00	0,00	14.972,50	0,00	0,00	27.000,00	0,00	0,00	340,16	42.312,66
	RAZEM	2.032.313,40	24.106.550,59	1.803.210,84	393026,90	274330,59	85326,51	667097,42	485715,75	3066563,31	3786027,09	225120,58	36925282,98

* Pozycja obejmuje również: Inwestycje (środki trwałe w budowie): wartości niematerialne i prawne: długotrwałe aktywa finansowe

Tabela 23. Informacja o stanie mienia powiatu na dzień 30 września 2006 r. wg. cen ewidencyjnych netto

Lp.	Nazwa jednostki	Wartość ewidencyjna netto											Ogółem
		Grupa 0 Grunty	Grupa I Budynki	Grupa II Budowle	Grupa III Kotły, maszyny energ.	Grupa IV Maszyny urządzenia aparaty	Grupa V Maszyny, urządzenia, aparaty specjalne	Grupa VI Środki techniczne	Grupa VII Środki transportu	Grupa VIII Narzędzia, przyrządy, ruchome wyposażenie	Pozostałe mienie (w tym zbiory bibliot.)*	Wartość niemat. i prawne	
1.	DPS	170.039,00	3.259.237,08	210.724,69	38.122,01	0,00	3.537,54	52.295,64	0,00	106,35	0,00	0,00	3.734.062,31
2.	Dom Dziecka	0,00	166.027,30	3.125,88	4.504,50	0,00	0,00	60,20	0,00	0,00	180.833,06	3.531,98	358.082,92
3.	OAO	0,00	0,00	0,00	0,00	4.000,62	0,00	1.524,38	0,00	0,00	54.344,28	0,00	59.869,28
4.	Pogot. Opiekuń.	94.643,00	244.959,86	41.947,26	108.665,95	0,00	0,00	7.491,48	68.902,32	0,00	0,00	0,00	566.609,87
5.	Świetlica "Bartek"	0,00	3.859,30	0,00	309,97	0,00	0,00	0,00	0,00	0,00	21.536,53	0,00	25.705,80
6.	CKP	203.118,40	5.977.66,02	32.128,54	29.674,90	20.287,40	0,00	3.258,57	0,00	0,00	0,00	0,00	886.233,83
7.	Bursa Szkolna Nr 1	192.985,00	2.035.480,42	0,00	1.554,52	0,00	0,00	0,00	0,00	4.442,02	0,00	0,00	2.234.461,96
8.	I LO	125.100,00	257.194,00	0,00	0,00	0,00	0,00	2.611,00	0,00	0,00	0,00	0,00	384.905,00
9.	II LO	164.625,00	642.413,78	114.546,52	0,00	0,00	0,00	0,00	0,00	1.590,00	0,00	0,00	923.175,30
10.	III LO	188.968,00	198.269,25	25.941,15	0,00	0,00	0,00	0,00	0,00	0,00	0,00	0,00	413.178,40
11.	ZSP Nr 1	180.000,00	306.362,19	51.405,56	25.720,21	18.743,29	0,00	0,00	0,00	0,00	0,00	0,00	582.231,25
12.	ZSP Nr 2	0,00	0,00	43.640,25	0,00	0,00	0,00	0,00	0,00	1.181,02	0,00	0,00	44.821,27
13.	ZSP Nr 3	374.955,00	2.680.277,84	99.128,29	0,00	0,00	0,00	1.827,92	0,00	0,00	389.862,57	0,00	3.546.051,62
14.	ZSP Nr 4	26.000,00	2.862.481,99	314.894,87	0,00	2.732,34	7.990,81	0,00	0,00	404.539,26	13.177,82	36.387,31	3.668.204,40
15.	ZSP Nr 5	194.000,00	229.633,22	37.689,98	0,00	3.453,57	0,00	0,00	0,00	237.472,70	19.696,75	9.602,67	731.548,89
16.	ZSP Nr 6	77.080,00	432.323,70	0,00	26.464,95	0,00	0,00	0,00	0,00	14.009,28	0,00	0,00	549.877,93
17.	SOS-W	40.800,00	5.706.841,73	96.108,67	1.709,02	804,10	0,00	84.718,90	0,00	277.840,31	0,00	0,00	6.208.822,73
18.	PINB	0,00	0,00	0,00	0,00	3.060,01	0,00	0,00	25.200,00	0,00	0,00	0,00	28.260,01
RAZEM		2032313,40	19.623.127,68	1.071.281,66	236.726,03	53.081,33	11.528,35	153.788,09	94.102,32	941.180,94	679.451,01	49.521,96	24.946.102,77

* Pozycja obejmuje również: Inwestycje (środki trwałe w budowie): wartości niematerialne i prawne: długotrwałe aktywa finansowe

Tabela 24. Informacja o stanie mienia osób prawnych, dla których gmina Piotrków Trybunalski na prawach powiatu jest organizatorem

Lp.	Nazwa jednostki	Wartość ewidencyjna brutto											Wartość niem. i prawne	Ogółem
		Grupa 0 Grunty	Grupa I Budynki	Grupa II Budowle	Grupa III Kotły, maszyny energ.	Grupa IV Maszyny urządzenia aparaty	Grupa V Maszyny, urządzenia, aparaty specjalne	Grupa VI Środki techniczne	Grupa VII Środki transportu	Grupa VIII Narzędzia, przyrządy, ruchome wyposażenie	Pozostałe mienie (w tym zbiory bibliot.)*			
1.	BWA	0,00	0,00	0,00	0,00	8098,01	0,00	0,00	20.100,00	0,00	115.877,38	3.105,78	147.181,17	
2.	Muzeum	88.200,00	340.907,52	0,00	0,00	59.177,16	0,00	8.899,90	12.733,80	126.263,10	361.377,54	0,00	997.559,02	
3.	MBP	0,00	0,00	0,00	0,00	355.253,41	0,00	8.596,45	27.660,96	365.166,57	1.677.889,73	51.489,40	2.486.056,52	
Razem		88.200,00	340.907,52	0,00	0,00	422.528,58	0,00	17.496,35	60.494,76	491.429,67	2.155.144,73	54.595,18	3.630.796,71	

* Pozycja obejmuje również: Inwestycje (środki trwałe w budowie): wartości niematerialne i prawne: długotrwałe aktywa finansowe

Tabela 25. Informacja o stanie mienia osób prawnych, dla których gmina Piotrków Trybunalski na prawach powiatu jest organizatorem.

Lp.	Nazwa jednostki	Wartość ewidencyjna netto											Wartość niem. i prawne	Ogółem
		Grupa 0 Grunty	Grupa I Budynki	Grupa II Budowle	Grupa III Kotły, maszyny energ.	Grupa IV Maszyny urządzenia aparaty	Grupa V Maszyny, urządzenia, aparaty specjalne	Grupa VI Środki techniczne	Grupa VII Środki transportu	Grupa VIII Narzędzia, przyrządy, ruchome wyposażenie	Pozostałe mienie (w tym zbiory bibliot.)*			
1.	BWA	0,00	0,00	0,00	0,00	0,00	0,00	0,00	0,00	0,00	0,00	0,00	0,00	
2.	Muzeum	88.200,00	83.948,30	0,00	0,00	105,25	0,00	1.112,39	0,00	0,00	310.163,46	0,00	483.529,40	
3.	MBP	0,00	0,00	0,00	0,00	24.369,46	0,00	1.648,70	0,00	46.811,91	0,00	8789,80	81.619,87	
Razem		88.200,00	83.948,30	0,00	0,00	24.474,71	0,00	2.761,09	0,00	46.811,91	310.163,46	8.789,80	565.149,27	

* Pozycja obejmuje również: Inwestycje (środki trwałe w budowie): wartości niematerialne i prawne: długotrwałe aktywa finansowe

Załącznik nr 3

Tabela 26. Informacja o inwestycjach i remontach przeprowadzonych przez jednostki gminy Piotrków Trybunalski w okresie 01.10.2005r do 30.09.2006r.

Lp.	Nazwa jednostki	Zakres inwestycji i remontów	Wartość inwestycji i remontów
1.	OSiR	remonty	466.839,66
2.	Miejski Żłobek Dzienny	wymiana stolarki okiennej, remont tarasu i opaski, panele podłogowe	38.795,67
3.	MOPR	modernizacja sieci komputerowej, zakup sprzętów komputerowych	21.487,71
4.	Straż Miejska	-----	0,00
5.	DDPS	-----	0,00
6.	MZEA	-----	0,00
7.	Prac. Plan. Przestrz.	-----	0,00
8.	Przedszkole nr 1	remont zaplecza kuchennego i kuchni, malowanie pomieszczeń	16.500,00
9.	Przedszkole nr 5	remont dachu, remont tarasu	7.400,00
10.	Przedszkole nr 7	naprawa ogrodzenia, remont łazienki i kuchni	5.400,00
11.	Przedszkole nr 8	naprawa pokryć dachowych, malowanie pomieszczeń	6.313,00
12.	Przedszkole nr 11	częściowy remont dachu	9.200,00
13.	Przedszkole nr 12	wymiana stolarki okiennej, naprawa pokryć dachowych	6.300,00
14.	Przedszkole nr 14	naprawa lastryka, remont schodów	4.930,00
15.	Przedszkole nr 15	remont dachu, wymiana rynien	4.800,00
16.	Przedszkole nr 16	-----	0,00
17.	Przedszkole nr 19	wymiana stolarki okiennej	25.948,00
18.	Przedszkole nr 20	wymiana pokryć podłóg na wykładziny PCV	14.500,00
19.	Przedszkole nr 24	remont dachu	23.320,00
20.	Przedszkole nr 26	remont dachu, inne drobne remonty	16.200,00
21.	SP Nr 2	konserwacja dźwigu, malowanie drzwi i pomieszczenia kuchennego	6.553,79
22.	SP Nr 3	remont pieców węglowych, naprawa instalacji elektrycznej	7.188,45
23.	SP Nr 5	remont sali gimnastycznej, remont korytarzy, malowanie pomieszczeń kuchennych, adaptacją pomieszczenia na pracownię logopedy	42.120,81
24.	SP Nr 8	remont stropów, remont pomieszczeń sanitarnych, świetlicy i kuchni	58.231,42
25.	SP Nr 10	wymiana stolarki okiennej, malowanie sal lekcyjnych, remont sanitariatu]	54.252,00
26.	SP Nr 11	ogrodzenie terenu szkoły	49.866,95
27.	SP Nr 12	-----	0,00
28.	SP Nr 13	remont dachu, remont centralnego ogrzewania, renowacja ogrodzenia, remont klatki schodowej i korytarza	54.241,66
29.	SP Nr 16	-----	0,00
30.	Gimnazjum Nr 1	-----	0,00
31.	Gimnazjum Nr 2	wymiana stolarki okiennej, malowanie sal lekcyjnych, wymiana drzwi w klasach, modernizacja korytarza	46.947,00
32.	Gimnazjum Nr 3	remont dachu i stołówki, adaptacja pomieszczenia na salę gimnastyczną	52.950,18
33.	Gimnazjum Nr 4	-----	0,00
34.	Gimnazjum Nr 5	remont korytarzy	3.804,73
35.	IV LO	remont klatki schodowej oraz sanitariatu	144.786,02
36.	MZDiK	budowa sieci logicznej i elektrycznej, wykonanie przyłącza energetycznego, remonty przystanków, remonty jezdni i ulicy	6.652.660,62
37.	Porad. Psych.-Pedag.	wymiana odcinka instalacji wodnej	312,08
OGÓŁEM			7.841.849,75

Tabela 27. Informacja o inwestycjach i remontach przeprowadzonych przez jednostki miasta Piotrków Trybunalski na prawach powiatu w okresie 01.10.2005r do 30.09.2006r.

Lp.	Nazwa jednostki	Zakres inwestycji i remontów	Wartość inwestycji i remontów
1.	DPS	-----	0,00
2.	Dom Dziecka	-----	0,00
3.	OA0	-----	0,00
4.	Pogot. Opiekuń.	remont sanitariatów, sypialni korytarza, stołówki, ogrodzenia adaptacja sypialni na aneks kuchenny	29.382,53
5.	Świetlica "Bartek"	-----	0,00
6.	CKP	wymiana kotła c.o, remont elewacji zewnętrznej, naprawa instalacji	52.450,52
7.	Bursa Szkolna Nr 1	malowanie sale sypialnych, pomieszczeń biurowych, sanitariatów	2.481,34
8.	I LO	malowanie korytarzy, wymiana wykładziny PCV w 3 salach	36.362,10
9.	II LO	-----	0,00
10.	III LO	wymiana stolarki okiennej, wykonanie podestu, instalacji elektrycznej	79.153,09
11.	ZSP Nr 1	remont sal, wymiana oświetlenia, naprawa dachu, wymiana drzwi	18.160,00
12.	ZSP Nr 2	-----	0,00
13.	ZSP Nr 3	remont pracowni instalacyjnej, sanitariatu i szatni męskiej	23.464,54
14.	ZSP Nr 4	-----	0,00
15.	ZSP Nr 5	-----	0,00
16.	ZSP Nr 6	remonty różne	65.989,05
17.	SOS-W	-----	0,00
18.	PINB	-----	0,00
OGÓŁEM			307.443,17

PODSUMOWANIE.

Prezentowane opracowanie ma na celu przedstawienie wielkości majątku jakim dysponuje gmina Piotrków Trybunalski i miasto Piotrków Trybunalskim na prawach powiatu w celu realizacji swoich zadań statutowych. Materiał został zestawiony w taki sposób aby można było prześledzić gospodarowanie majątkiem w ciągu roku - przyjmując do rozliczenia porównywalne okresy roku 2005 i roku 2006.

Opracowanie jest oparte na materiałach źródłowych złożonych przez jednostki organizacyjne Gminy i Referat Księgowości. Informacja szczegółowo ujmuje wszelkie zmiany zachodzące w stanie majątku zarówno po stronie ubytków spowodowanych zbyciem lub przekazaniem z zasobu do jednostki jak i zwiększeń wywołanych zakupami, przejęciem lub pomnożeniem poprzez wykonane roboty inwestycyjne.

Analizując majątek Gminy od strony wartościowej stwierdzić należy, że jego wartość wraz z gruntami w wartości brutto przekroczyła wielkość pół miliarda zł, z czego grunty stanowią - 80.573.419,00 zł, a pozostałe środki trwałe - to 464.997.805,05 zł.

Analogicznie można przeanalizować wartość majątku miasta Piotrków Trybunalski na prawach powiatu, którego wartość wraz z gruntami przekroczyła wielkość 40 mln zł, z czego grunty - 2.120.513,40 zł, a pozostałe środki trwałe - to 38.435.566,29 zł.

Odnotowany przyrost majątku trwałego w stosunku do ubiegłego okresu sprawozdawczego zamknął się w kwocie ok. 89.514.788,00 zł. świadczy o dobrej gospodarce majątkiem gminnym.

Podsumowując stwierdzić należy, że podstawowymi usługami o charakterze ogólnie miejskim w mieście Piotrków Trybunalski zajmują się Spółki prawa handlowego, które realizują zadania takie jak: składowanie odpadów i prowadzeniem gospodarki odpadami komunalnymi, gospodarką ciepłą, gospodarką wodno - ściekową (Miejski Zakład Gospodarki Komunalnej Sp. z o. o.), komunikacją miejską (Miejski Zakład Komunikacji Sp. z o. o.) , budownictwem społecznym oraz utrzymania zasobów mieszkaniowych (Towarzystwo Budownictwa Społecznego Sp. z o. o.)

Jak z powyższego wynika wartość majątku nie stanowi tylko wielkości matematycznej, ale odzwierciedla znaczny potencjał produkcyjno - usługowy, który daje bezpośrednio zatrudnienie kilkuset mieszkańcom miasta, świadczącym usługi na rzecz wszystkich mieszkańców miasta. Znaczna część majątku powierzonego mieszkańcom miasta stwarza im możliwości prowadzenia działalności gospodarczej na własną rękę przynosząc obopólne korzyści właścicielowi i dzierżawcom, użytkownikom i użytkownikom wieczystym.

Właściwe wykorzystanie zasobów materialnych miasta obecnie i w przyszłości, a szczególnie znaczne nakłady ponoszone już na rozwój infrastruktury technicznej jak nowoczesny układ komunikacyjny, sprawne sieci zaopatrujące mieszkańców niezbędne media, oraz infrastruktury społecznej pomoc społeczna i oświata zapewniają dużą dynamikę jego rozwoju. Przekłada się to na rosnące zainteresowanie zarówno ze strony inwestorów działających na terenie miasta jak i z zewnątrz - do inwestowania na jego terenie i zwiększania tym samym miejsc pracy.

Opracowanie zostało sporządzone
w Wydziale Administracji i Nadzoru

Spis tabel

Tabela 1. Informacja o stanie mienia na dzień 30 wrzesień 2006 r. wg cen ewidencyjnych brutto.....	9
Tabela 2. Informacja o stanie mienia na dzień 30 wrzesień 2006 r. wg cen ewidencyjnych netto	13
Tabela 3. Informacja o stanie mienia komunalnego na dzień 30 września 2006 roku w wartości brutto.....	15
Tabela 4. Informacja o stanie mienia komunalnego na dzień 30 września 2006 roku w wartości netto.....	16
Tabela 5. Zestawienie zmian w wartości brutto środków trwałych jednostki budżetowej - Urząd Miasta w Piotrkowie Trybunalskim, w okresie od 01.października 2005 roku do 30 września 2006 roku.	17
Tabela 6. Udziały Gminy Piotrków Trybunalski w spółkach prawa handlowego.....	20
Tabela 7. Zmiany w udziałach Gminy Piotrków Trybunalski w spółkach prawa handlowego...	21
Tabela 8. Wykaz jednostek i spółek korzystających z majątku Gminy Piotrków Trybunalski na dzień 30 września 2006r.	23
Tabela 9. Wykaz jednostek korzystających z majątku powiatu Piotrkowa Trybunalskiego na dzień 30 września 2006 roku.....	29
Tabela 10. Dochody z majątku Gminy Piotrków Trybunalski w okresie 01października 2005 do 30 września 2006 roku.....	32
Tabela 11. Dochody Gminy Piotrków Trybunalski uzyskane z tytułu dzierżawy majątku w okresie od 01 października 2005 do 30 września 2006 - wartość netto.....	34
Tabela 12. Dochody z tytułu wykonywania prawa własności i innych praw majątkowych oraz z wykonywania posiadania mienia - przewidywane wykonanie w 2006 roku.....	35
Tabela 13. Dochody z tytułu wykonywania prawa własności i innych praw majątkowych oraz z wykonywania posiadania mienia - przewidywane wykonanie w 2006 roku.....	37
Tabela 14. Zobowiązania długoterminowe Gminy Piotrków Trybunalski na dzień 30 września 2006 roku	38
Tabela 15. Stan zobowiązań Gminy Piotrków Trybunalski z tytułu kredytów i pożyczek na dzień 30.09.2006 roku.	40
Tabela 16. Stan zobowiązań Gminy Piotrków Trybunalski na dzień 30 wrzesień 2006 rok.....	41
Tabela 17. Stan zobowiązań Miasta Piotrków Trybunalski miasta na prawach powiatu na dzień 30 wrzesień 2006 rok.....	42
Tabela 18. Informacja o stanie mienia gminy na dzień 30 września 2006 r. wg. cen ewidencyjnych brutto.....	45
Tabela 19. Informacja o stanie mienia osób prawnych, dla których gmina Piotrków Trybunalski jest organizatorem.....	46
Tabela 20. Informacja o stanie mienia gminy na dzień 30 września 2006 r. wg. cen ewidencyjnych netto.....	48
Tabela 21. Informacja o stanie mienia osób prawnych, dla których gmina Piotrków Trybunalski jest organizatorem.....	49
Tabela 22. Informacja o stanie mienia powiatu na dzień 30 września 2006 r. wg cen ewidencyjnych brutto.....	50
Tabela 23. Informacja o stanie mienia powiatu na dzień 30 września 2006 r. wg. cen ewidencyjnych netto.....	51
Tabela 24. Informacja o stanie mienia osób prawnych, dla których gmina Piotrków Trybunalski na prawach powiatu jest organizatorem.....	52
Tabela 25. Informacja o stanie mienia osób prawnych, dla których gmina Piotrków Trybunalski na prawach powiatu jest organizatorem.....	53
Tabela 26. Informacja o inwestycjach i remontach przeprowadzonych przez jednostki gminy Piotrków Trybunalski w okresie 01.10.2005r do 30.09.2006r.....	54
Tabela 27. Informacja o inwestycjach i remontach przeprowadzonych przez jednostki miasta Piotrków Trybunalski na prawach powiatu w okresie 01.10.2005r do 30.09.2006r..	56

Spis wykresów

Wykres 1 Zmiany stanu mienia komunalnego wg cen ewidencyjnych brutto w okresie 30.09.2003 – 30.09.2006.....	10
Wykres 2 Zmiany stanu mienia komunalnego wg cen ewidencyjnych brutto w okresie 30.09.2003 – 30.09.2006.....	11
Wykres 3 Udział środków trwałych w wartości ewidencyjnej brutto mienia gminnego.....	12
Wykres 4 Źródło pozyskiwania mienia komunalnego przez jednostkę budżetową - Urząd Miasta w Piotrkowie Trybunalskim	18
Wykres 5 Struktura zmniejszeń mienia komunalnego w jednostce budżetowej - Urząd Miasta Piotrków Trybunalski.....	19
Wykres 6 Mienie komunalne Gminy i Miasta Piotrków Trybunalski na prawach powiatu administrowane przez jednostki.....	30
Wykres 7 Struktura dochodów według sposobów ich pozyskiwania wg. Stanu na dzień 30.09.2006 rok.....	34