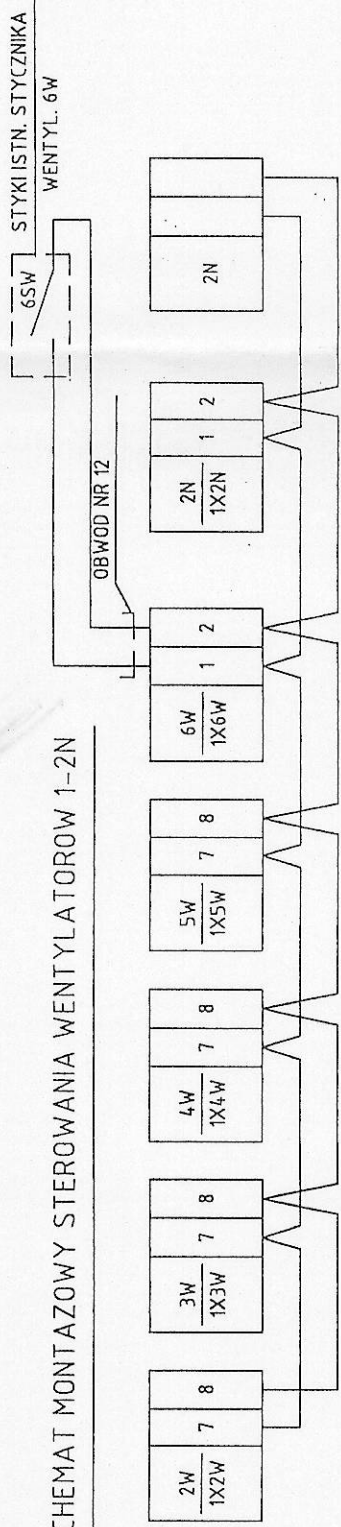
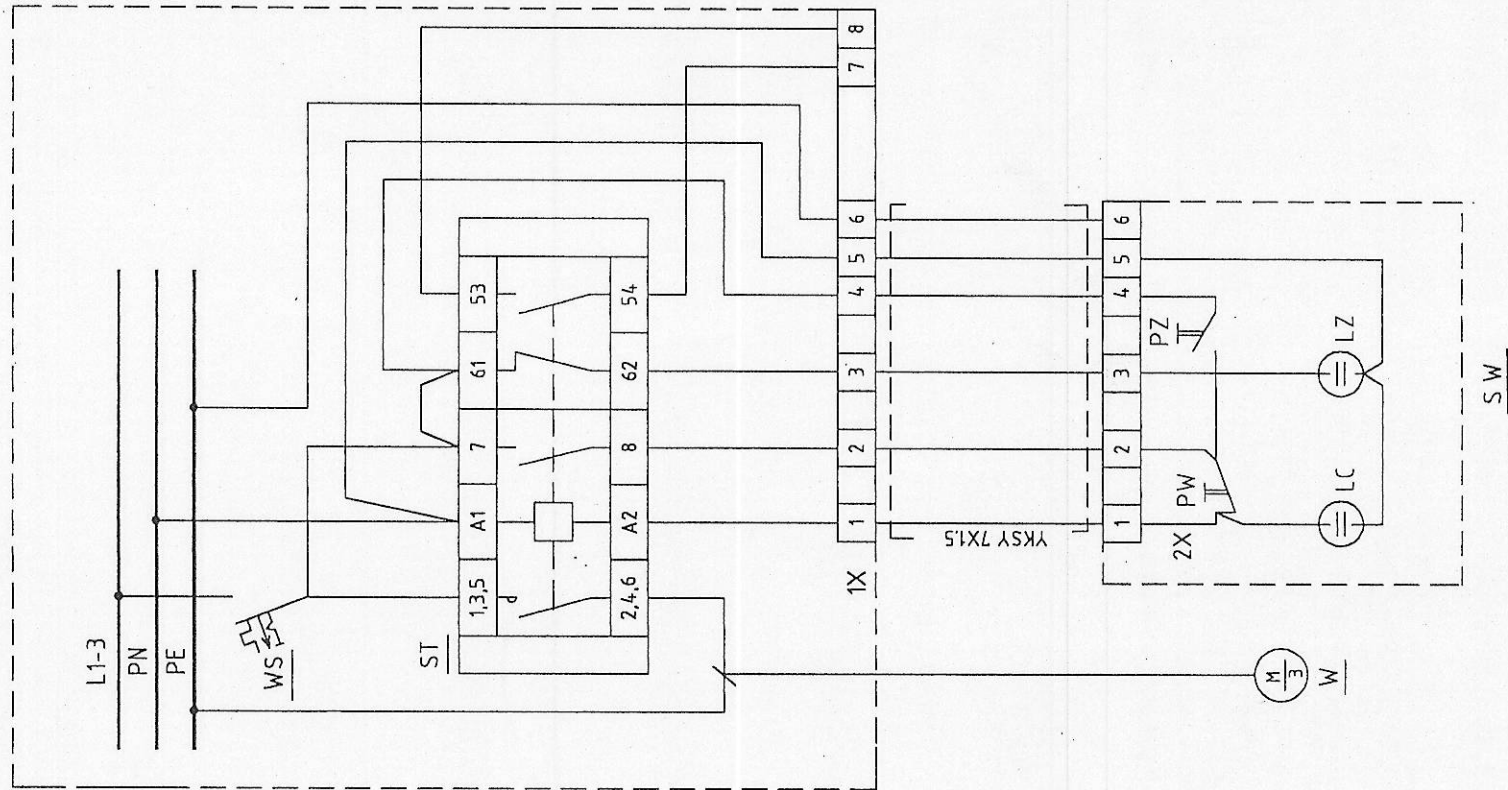


A. SCHEMAT MONTAZOWY STEROWANIA WENTYLATOROW 1-2N



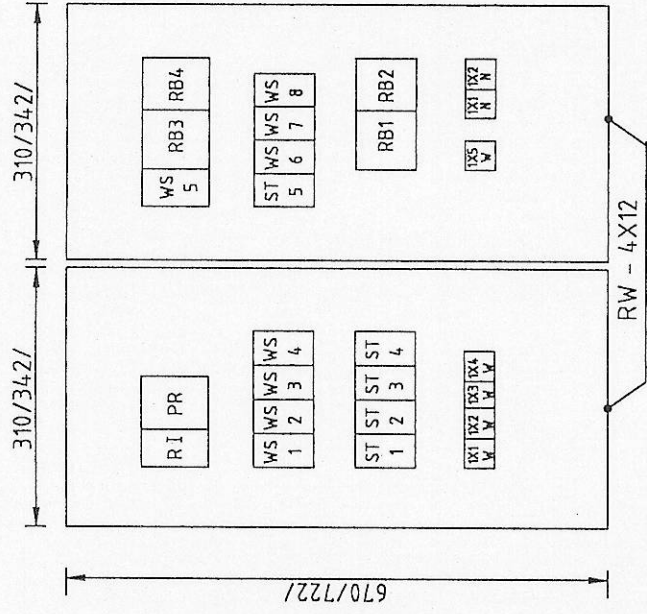
B. SCHEMAT MONTAZOWY STEROWANIA WENTYLATOROW 1-5 W



C. PROJ. ROZDZIELNICA "RS"

/ W MIEJSCU PO ISTNIEJ. - ZDEMONT. /

1 : 10



WYMIAR RAMKI /MM/

310 / 342

WYMIAR WNEKI /MM/

DANE APARATURY -

- WG SCHEMATU IDEOWEGO

RS	ROZDZIELNICA WNEKOWA W SKLADZIE 2 ROZDZIELNIC TYPOWYCH. RAMKA I DRZWI - STALOWE	RW-4X12	SZT.	2	"FAEL"	
S	SKRZYNIKA STEROWN. - OBUD. IZOLAC.		SZT.	5		
1X6W 1X2W	LISTWA ZAC. 2 ZAC.	ZUG-2.5	SZT.	2	"POK0J"	
2X1-5W	LISTWA ZAC. 6 ZAC.	ZUG-62.5	SZT.	1	"POK0J"	
1X1-5W	LISTWA ZAC. 8 ZAC.	ZUG-62.5	SZT.	5	"POK0J"	
LC	LAMPKA SYGN. KOL. CZERWONEGO	NEF 30 LDC	SZT.	1	"PROMET"	
LZ	LAMPKA SYGN. KOL. ZIELONEGO	NEF 30 LDZ	SZT.	1	"PROMET"	
PW	PRZYCIISK "WYL" KOL. CZERWONEGO	NEF 30 UKC	SZT.	1	"PROMET"	
PZ	PRZYCIISK "ZAL." KOL. ZIELONEGO	NEF 30 UK	SZT.	1	"PROMET"	
OZN.	WYSZCZEGOLNIENIE.	TYP	DANE TECHN.	JEDN.	ILOSC	UWAGI

Nr 5/P

"SETO" - C.D.&C. Office

PROGRAM REGIONALNY PILICA

Inwestycja:	Modernizacja oczyszczalni ścieków w Piotrkowie Trybunalskim	Nr Umowy:	LZ - 40/96-2
Temat opracowania:	Budynek administracyjno - socjalny	Stadium opracow.:	Projekt podstawowy (techn.-bud.)
Branża (TOM i CZĘŚĆ):	TOM V - INSTALACJE ELEKTRYCZNE	Skala Rys.:	
Tytuł rysunku:	A. Schemat montażowy sterowania wentylatorów 1÷2 W B. Schemat montażowy sterowania wentylatorów 1÷5 W C. Projektowana rozdzielnica „R.S”	Nr Rys.:	5
Projektował:	mgr inż. Henryk Narbutt	Data	01. 1999
Sprawdzający:	inż. Janusz Tomaszewski	Nr uprawnień	219/64
			01. 1999